
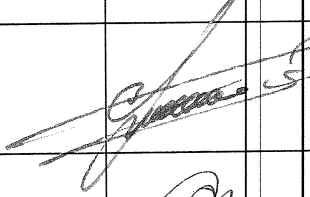










ЛИСТ СОГЛАСОВАНИЯ ПРОЕКТА ПОСТАНОВЛЕНИЯ АДМИНИСТРАЦИИ ОМСКОГО МУНИЦИПАЛЬНОГО РАЙОНА

По вопросу: об отчете о реализации в 2023 году муниципальной программы Омского муниципального района Омской области «Развитие образования в Омском муниципальном районе Омской области», утвержденную Постановлением Администрации Омского муниципального района Омской области от 13 ноября 2013 № П-13/ОМС-2113 на 2024-2025 годы.

Проект представляет: Комитет по образованию Администрации Омского муниципального района Омской области
(Седунова В.В., 36-72-22)

Дата	Должность, фамилия и инициалы согласующего лица	Замечания к проекту	Подпись
	Первый заместитель Главы муниципального района Плукчи А.В.		
	Председатель Комитета по образованию Ролдугина С.В.		
	Председатель Комитета финансов и контроля Сидоренко О.А.		
	Начальник Управления экономического развития и инвестиций Гергокова В.А.	Замечания устранены 	
	Начальник управления информационной политики Конышева Е.П.		

Проект сдан в общий отдел « _____ » _____ 20 _____ г.



**АДМИНИСТРАЦИЯ
Омского муниципального
района**

Омской области

Комитет по образованию

644009, г.Омск, ул.Лермонтова, 171а,

тел.36-74-04, факс 36-79-59

E-mail:koaomr15@mail.ru

25.04.2024 № 659

Главе Омского муниципального
района Омской области

Г.Г. Долматову

Уважаемый Геннадий Геннадьевич!

Комитет по образованию Администрации Омского муниципального района Омской области направляет отчет о реализации муниципальной программы Омского муниципального района Омской области «Развитие образования в Омском муниципальном районе омской области», утвержденной Постановлением Администрации Омского муниципального района Омской области от 13.11.2013 № П-13/ОМС-2113 (далее – муниципальная Программа), сведения о достижении ожидаемых результатов муниципальной Программы и оценку эффективности ее реализации по итогам 2023 года.

Председатель Комитета по образованию

С.В. Ролдугина

Белугина Е.В. 328631

Вход. № 428631-07
« 27 » 04. 2024 2014
подпись

Пояснительная записка
к отчету по реализации в 2023 году муниципальной программы Омского
муниципального района Омской области «Развитие образования в Омском
муниципальном районе Омской области», утверждённой постановлением
Администрации Омского муниципального района Омской области
от 13.11.2013 № П-13/ ОМС-2113

На реализацию мероприятий муниципальной программы Омского муниципального района Омской области «Развитие образования в Омском муниципальном районе Омской области» (далее – Программа) с учетом внесения изменений в Программу на период с 2021 по 2026 годы запланированы расходы в объёме 10 098 892 065,25 рубля, в том числе на 2023 год – в объёме 1 882 692 753,62 рубля.

Данные средства освоены в целях выполнения основных мероприятий Программы по следующим направлениям:

- развитие современной инфраструктуры образовательных учреждений;
- развитие педагогического потенциала;
- совершенствование процесса социализации детей, оставшихся без попечения родителей;
- развитие системы поддержки талантливых детей;
- выполнение мероприятий ведомственной целевой программы «Повышение эффективности функционирования системы образования Омского муниципального района Омской области».

Ремонтные работы проводились в 26 образовательных организациях, в том числе в 18 общеобразовательных школах, 7 детских садах, 1 учреждении дополнительного образования.

Проведены:

- работы по частичной замене оконных блоков, дверей 10 зданий;
- ремонт систем отопления в 9 ОУ;
- ремонт кровли в 5 ОУ;
- ремонт электропроводки и электрооборудования в 25 ОУ;
- ремонт системы водоснабжения, наружных и внутренних участков канализации в 5 ОУ;
- текущий ремонт спортивного зала – в 1 учреждении;
- ремонт помещений в 7 ОУ

Также, в рамках реализации национального проекта «Современная школа» в 2023 году созданы еще 5 Центра образования цифрового и гуманитарного профилей «Точка роста» в дополнение к уже существующим.

Также, за счёт средств муниципального бюджета проведены необходимые мероприятия, направленные на подготовку ОУ к работе в зимний период:

- ремонт запорной арматуры;
- испытания электрооборудования;
- промывка, опрессовка и регулировка систем отопления и другие мероприятия.

В целях подготовки зданий к работе в новом учебном году более чем в 20 зданиях школ проведены следующие виды ремонтных работ:

- по замене оконных блоков, дверных проемов на изделия из ПВХ, текущему ремонту кровли, освещения, систем канализации, отопления, водоснабжения, ремонту фасада зданий и асфальтового покрытия пришкольных территорий на сумму более 25 млн рублей (25 292 690,82 рубля):

- текущий ремонт кровли.
- текущий ремонт оконных блоков с заменой на ПВХ;
- текущий ремонт систем освещения;
- текущий ремонт систем водоснабжения и водоотведения;
- текущий ремонт систем отопления;
- текущий ремонт систем водоснабжения;
- текущий ремонт помещений;
- текущий ремонт спортивного зала.

В учреждения образования приобретена учебная мебель, аудиторские доски, спортивный инвентарь, водонагреватели, обновлена мебель в школьных столовых.

На модернизацию пищеблоков (приобретение оборудования), а также в целях устранения нарушений и замечаний надзорных органов из средств бюджета муниципального района израсходовано 749,3 тысячи рублей (МБОУ «Речная СОШ», МБОУ «Пушкинская СОШ», МБОУ «Андреевская СОШ», МБОУ «Богословская СОШ», МБОУ «Ульяновская СОШ», МБОУ «Сибирская №2», МБОУ «Ачаирская СОШ», МБОУ «Харинская ООШ», МБОУ «Калининская СОШ», МБОУ «Розовская СОШ», МБОУ «Покрово-Иртышская ООШ»). Приобретены моечные ванны, холодильное оборудование, жарочный шкаф, водонагреватели, посуда из нержавеющей стали, мармит, электрические плиты.

В результате, в 2023 году пополнены фонды библиотек общеобразовательных учреждений на 42 834 экземпляра, что позволило на 100 % обеспечить школьников бесплатными учебниками, для 62 обучающихся организовать предоставление образовательных услуг в форме семейного образования, для одного обучающегося – с использованием дистанционных образовательных технологий.

Выполнение вышеперечисленных мероприятий позволило решить проблемы по подготовке образовательных учреждений к работе в 2023/2024 учебном году и обеспечить достижение запланированных значений целевых индикаторов по следующим мероприятиям (пунктам):

1.1.12. «Доля дошкольных образовательных организаций, в которых созданы условия, гарантирующие доступность и качество предоставления дошкольного образования от общего количества дошкольных образовательных организаций муниципального района»;

1.1.13. «Доля общеобразовательных организаций, в которых созданы условия, гарантирующие доступность и качество предоставления общего образования от общего количества общеобразовательных организаций муниципального района»;

1.1.14. «Доля образовательных организаций дополнительного образования детей, в которых созданы условия, гарантирующие доступность и качество предоставления дополнительного образования от общего количества организаций дополнительного образования муниципального района»;

1.1.18. «Доля общеобразовательных организаций, в которых созданы условия, гарантирующие охрану и укрепление здоровья обучающихся от общего количества общеобразовательных организаций муниципального района»;

1.1.34. «Доля муниципальных образовательных организаций, допущенных муниципальными комиссиями по проверке готовности образовательных организаций к началу нового учебного года, в общем количестве муниципальных образовательных организаций»;

А также обеспечить увеличение значений целевых индикаторов по следующим мероприятиям (пунктам):

4.1.1 «Численность детей, обучающихся на базе центров образования цифрового и гуманитарного профилей, в том числе по предметным областям «Технология», «Информатика», «Основы безопасности жизнедеятельности» на 25 человек.

В целях создания условий для развития кадрового потенциала образовательных организаций муниципального района в 2023 году проведено более 120 мероприятий, направленных на распространение опыта творчески работающих педагогов, создание условий для развития творческого потенциала и самореализации педагогов через все формы профессионального общения.

Более 80 педагогов имеют свои интернет - ресурсы (блоги, сайты), потенциал которых активно используются в образовательном процессе, в том числе и для организации проектной деятельности, участия в конкурсах профессионального мастерства.

За 2023 год проведено более 80 мероприятий, направленных на распространение опыта творчески работающих педагогов, создание условий для развития творческого потенциала и самореализации педагогов через все формы профессионального общения. Изучен позитивный опыт более 150 педагогов и 20 педагогических коллективов.

С целью выявления и трансляции эффективного опыта проведен конкурс профессионального мастерства. В конкурсе, который проводился по четырём номинациям: «Учитель года», «Воспитатель года», «Дебют», «Педагог дополнительного образования» — приняли участие 13 педагогов из образовательных организаций района. В муниципальном конкурсе профессионального мастерства «Современный классный руководитель 2023», приняло участие 11 классных руководителей из 11 общеобразовательных организаций Омского муниципального района Омской области.

По итогам 2023 года 2 педагога занесены на областную Доску Почета в БОУ ДПО «ИРООО» (как победители областного конкурса профессионального мастерства).

По итогам проведения конкурса «Лучший педагог образовательной организации Омского муниципального района» грант Главы Омского муниципального района в размере 50 тысяч рублей получили 10 педагогов.

Было обеспечено увеличение запланированного значения целевого индикатора по пункту 1.1.10. «Доля педагогов – участников конкурса профессионального мастерства муниципального, регионального и всероссийского уровней от общего количества педагогов образовательных организаций района» на 1,8 процента и обеспечение достижения запланированных значений целевых индикаторов по следующим пунктам:

1.1.8. «Доля педагогов, широко использующих в образовательном процессе современные технологии, от общего количества педагогов образовательных организаций муниципального района»;

1.1.9. «Доля педагогов, транслирующих свой опыт на муниципальном, региональном и всероссийском уровне (участников конференций, педагогических чтений, выставок) от общего количества педагогов образовательных организаций муниципального района»;

1.1.11. «Доля молодых педагогов, обеспеченных мерами социальной поддержки в виде единовременных и ежемесячных денежных выплат от общего числа молодых педагогов образовательных организаций со стажем работы до 3-х лет».

В 2023 году в образовательные учреждения трудоустроились 29 молодых специалистов, это на 1 больше, чем в прошлом году (в 2022 году – 28 человек).

Процент закрепляемости молодых специалистов за 2022/2023 учебный год составляет 92 % (в 2022 году – 92,0 %, 2021 году – 83,0 %).

В 2023 году в образовательных организациях работали 1254 педагогических работника, из них в дошкольных образовательных учреждениях – 401, в учреждениях дополнительного образования – 52 и в общеобразовательных учреждениях – 801. По состоянию на конец 2023 года в районе аттестовано на высшую и первую квалификационные категории 393 педагога образовательных организаций (высшая -77, первая -316), что составляет 49,5 % от общего числа педагогов.

Обеспечено достижение запланированного значения целевого индикатора по пункту 1.1.7. «Доля педагогов, прошедших аттестацию в установленном порядке на первую, высшую квалификационные категории и подтверждение соответствия занимаемой должности от общего количества педагогов образовательных организаций муниципального района».

В целях развития системы выявления и поддержки интеллектуально способных, творчески и физически талантливых детей, и подростков, активизации деятельности детских и молодежных общественных объединений, и организаций в 2023 году проведено 120 районных мероприятий интеллектуальной, творческой и спортивной направленности, участие приняли 3798 обучающихся, 1585 из них стали победителями, 40 школьников стали стипендиатами Главы Омского муниципального района и получили разовую стипендию в размере 3000 рублей.

Было обеспечено увеличение запланированного значения целевого индикатора по пункту 1.1.2. «Доля детей и подростков, участвовавших в мероприятиях интеллектуальной направленности от общего количества обучающихся образовательных организаций муниципального района» и достижение запланированных значений целевых индикаторов по следующим пунктам:

1.1.3. «Доля детей и подростков, участвовавших в мероприятиях творческой направленности от общего количества обучающихся образовательных организаций муниципального района»;

1.1.4. «Доля детей и подростков, участвовавших в мероприятиях физкультурно-спортивной направленности от общего количества обучающихся образовательных организаций муниципального района»;

1.1.5. «Доля детей и подростков, участвовавших в детских общественных объединениях по интересам от общего количества обучающихся образовательных организаций муниципального района»;

1.1.6. «Доля обучающихся, принявших участие в мероприятиях областного и всероссийского уровня, от общего количества обучающихся образовательных организаций муниципального района».

По итогам реализации основного мероприятия Программы «Повышение эффективности функционирования системы образования Омского муниципального района Омской области» обеспечено достижение запланированного значения целевого индикатора «Доля образовательных организаций, в которых созданы условия для реализации федеральных требований к образовательным организациям от общего числа образовательных организаций муниципального района».

В соответствии с Методикой проведения оценки эффективности реализации муниципальной программы Омского муниципального района Омской области эффективность реализации Программы составляет 138,83 процента.

Учитывая позитивные результаты реализации мероприятий Программы, считаю, что в 2023 году Программа выполнена успешно.

Председатель Комитета по образованию



С.В. Ролдугина

ОТЧЕТ

о реализации муниципальной программы Омского муниципального района Омской области «Развитие образования в Омском муниципальном районе Омской области»

№ п/п	Наименование показателя	Код бюджетной классификации		4	5	6	7	8	Целевые индикаторы реализации мероприятия (группы мероприятий) муниципальной программы				
		Главный распорядитель бюджетных средств районного бюджета	Целевая статья расходов						Наименование	Единица измерения	Значение		
		Объем финансирования мероприятия муниципальной программы (рублей)		Источник финансирования		2023 год		Всего			План	Факт	2023 год
				Всего	План	Факт	План		Факт	9			
1	2	3	4					5			6	7	8
<p>Цель муниципальной программы: Создание условий для развития образования Омского муниципального района Омской области в соответствии с актуальными и перспективными потребностями личности, государства и общества</p> <p>Задача муниципальной программы: Организация предоставления общедоступного и бесплатного дошкольного, начального общего, среднего общего, а также дополнительного образования на территории Омского муниципального района Омской области и совершенствование системы управления в сфере образования.</p> <p>Подпрограмма муниципальной программы: «Развитие системы образования Омского муниципального района Омской области»</p> <p>Цель подпрограммы муниципальной программы: Осуществление управления в сфере образования на территории Омского муниципального района Омской области</p>													
1	Задача 1 подпрограммы муниципальной программы: Создание современных условий организации образовательного процесса, отвечающих требованиям федеральных государственных стандартов				7 732 349 590,08	1 403 246 064,97	1 397 751 779,45	X	X	X	X	X	X
					7 732 349 590,08	1 403 246 064,97	1 397 751 779,45						
					243 404 423,50	47 289 117,82	46 058 477,76						
					7 488 945 166,58	1 355 956 947,15	1 351 693 301,69						
					0,00	0,00							
					0,00	0,00							
1.1	Основное мероприятие. Осуществление управления в сфере образования на территории Омского муниципального района Омской области				7 732 349 590,08	1 403 246 064,97	1 397 751 779,45	X	X	X	X	X	X
					7 732 349 590,08	1 403 246 064,97	1 397 751 779,45						
					243 404 423,50	47 289 117,82	46 058 477,76						
					7 488 945 166,58	1 355 956 947,15	1 351 693 301,69						
					0,00	0,00							
					0,00	0,00							
					0,00	0,00							

1	2	3	4	5	6	7	8	9	10	11	12	13
1.1.1	Мероприятие 1. Развитие опытно-экспериментальной и инновационной деятельности	504	2610110010	2. иные источники Всего: 1. районный бюджет, в том числе: 1.1 налоговые и неналоговые доходы 1.2. целевые средства из областного бюджета 1.3. переходящий остаток 2. иные источники	0,00 1590530,20 1590530,20 1590530,20 0,00 0,00 0,00 0,00	0,00 336639,00 336639,00 336639,00 0,00 0,00 0,00	0,00 336639,00 336639,00 336639,00 0,00 0,00 0,00	Доля педагогов, осуществляющих экспериментальную и инновационную деятельность, от общего количества педагогов образовательных организаций муниципального района	процент 100		95	95
1.1.2.	Мероприятие 2. Организация и проведение районных мероприятий интеллектуальной направленности с обучающимися образовательных учреждений	504	2610110020	Всего: 1. районный бюджет, в том числе: 1.1 налоговые и неналоговые доходы 1.2. целевые средства из областного бюджета 1.3. переходящий остаток 2. иные источники	2739291,09 2739291,09 2739291,09 0,00 0,00 0,00	398958,00 398958,00 398958,00 0,00 0,00 0,00	393958,00 393958,00 393958,00 0,00 0,00 0,00	Доля детей и подростков, участвовавших в мероприятиях интеллектуальной направленности, от общего количества обучающихся образовательных организаций муниципального района	процент 22	21	21	21
1.1.3.	Мероприятие 3. Организация и проведение районных мероприятий творческой направленности с обучающимися образовательных учреждений	504	2610110030	Всего: 1. районный бюджет, в том числе: 1.1 налоговые и неналоговые доходы 1.2. целевые средства из областного бюджета 1.3. переходящий остаток 2. иные источники	1149600,00 1149600,00 1149600,00 0,00 0,00 0,00	191600,00 191600,00 191600,00 0,00 0,00 0,00	191600,00 191600,00 191600,00 0,00 0,00 0,00	Доля детей и подростков, участвовавших в мероприятиях творческой направленности, от общего количества обучающихся образовательных организаций муниципального района	процент 29	27	27	27
1.1.4.	Мероприятие 4. Организация и проведение районных мероприятий физкультурно-спортивной направленности с обучающимися образовательных учреждений	504	2610110040	Всего: 1. районный бюджет, в том числе: 1.1 налоговые и неналоговые доходы 1.2. целевые средства из областного бюджета 1.3. переходящий остаток 2. иные источники	5769700,00 5769700,00 5769700,00 0,00 0,00 0,00	989900,00 989900,00 989900,00 0,00 0,00 0,00	987820,00 987820,00 987820,00 0,00 0,00 0,00	Доля детей и подростков, участвовавших в мероприятиях физкультурно - спортивной направленности, от общего количества обучающихся образовательных организаций муниципального района	процент 24	23	23	23
1.1.5.	Мероприятие 5. Участие обучающихся образовательных организаций муниципального района в мероприятиях, проводимых районной Ассоциацией детских и	504	2610110050	Всего: 1. районный бюджет, в том числе: 1.1 налоговые и неналоговые доходы 1.2. целевые средства из областного бюджета	176722,42 176722,42 176722,42 0,00	35000,00 35000,00 35000,00 0,00	35000,00 35000,00 35000,00 0,00	Доля детей и подростков, участвовавших в детских общественных объединениях по интересам, от общего количества детей и подростков, обучающихся в образовательных	процент 56	55	55	55
								организациях муниципального района				

1	2	3	4	5	6	7	8	9	10	11	12	13
	молодежных общественных организаций «Наш мир»			1.3.переходящий остаток 2. иные источники	0,00 0,00	0,00 0,00	0,00 0,00	района				
1.1.6.	Мероприятие 6. Обеспечение участия обучающихся в мероприятиях регионального и Всероссийского уровня	504	2610110060	Всего: 1. районный бюджет, в том числе: 1.1 налоговые и неналоговые доходы 1.2. целевые средства из областного бюджета 1.3.переходящий остаток 2. иные источники	150000,00 150000,00 150000,00 0,00 0,00 0,00 0,00 0,00	50000,00 50000,00 50000,00 0,00 0,00 0,00 0,00	50000,00 50000,00 50000,00 0,00 0,00 0,00	Доля обучающихся, принявших участие в мероприятиях регионального и Всероссийского уровня, от общего количества обучающихся в образовательных организациях муниципального района	процент	47	45	45
1.1.7.	Мероприятие 7. Нормативно-правовое и методическое сопровождение профессионального развития педагогов	504	2610110070	Всего: 1. районный бюджет, в том числе: 1.1 налоговые и неналоговые доходы 1.2. целевые средства из областного бюджета 1.3.переходящий остаток 2. иные источники	160506,06 160506,06 160506,06 0,00 0,00 0,00 0,00	5600,00 5600,00 5600,00 0,00 0,00 0,00	5600,00 5600,00 5600,00 0,00 0,00	Доля педагогов, прошедших аттестацию в установленном порядке на первую, высшую квалификационные категории и подтверждение соответствия занимаемой должности, от общего количества педагогов образовательных организаций муниципального района	процент	50	49,7	49,7
1.1.8.	Мероприятие 8. Программно-методическое и информационное обеспечение образовательного процесса в образовательных учреждениях всех типов	504	2610110080	Всего: 1. районный бюджет, в том числе: 1.1 налоговые и неналоговые доходы 1.2. целевые средства из областного бюджета 1.3.переходящий остаток 2. иные источники	673906,80 673906,80 673906,80 0,00 0,00 0,00	124633,50 124633,50 124633,50 0,00 0,00 0,00	124633,50 124633,50 124633,50 0,00 0,00	Доля педагогов, широко использующих в образовательном процессе современные технологии, от общего количества педагогов образовательных организаций муниципального района	процент	100	100	100
1.1.9.	Мероприятие 9. Развитие профессионального мастерства педагогов образовательных организаций муниципального района	504	2610110090	Всего: 1. районный бюджет, в том числе: 1.1 налоговые и неналоговые доходы 1.2. целевые средства из областного бюджета 1.3.переходящий остаток	825625,66 825625,66 831525,66 0,00	182744,00 182744,00 182744,00 0,00	182744,00 182744,00 182744,00 0,00	Доля педагогов, транслирующих свой опыт на муниципальном, региональном и всероссийском уровне (участников конференций, педагогических чтений, выставок), от общего количества педагогов	процент	75	73	73

1	2	3	4	5	6	7	8	9	10	11	12	13
				2. иные источники	0,00	0,00	0,00	образовательных организаций муниципального района				
1.1.10.	Мероприятие 10. Организация, проведение и награждение по итогам муниципальных конкурсов профессионального мастерства педагогов образовательных организаций муниципального района.	504	2610110110	Всего: 1. районный бюджет, в том числе: 1.1. налоговые и неналоговые доходы 1.2. целевые средства из областного бюджета 1.3. переходящий остаток 2. иные источники	3945525,00 3945525,00 3945525,00 0,00 0,00 0,00	1 077 500,00 1 077 500,00 1 077 500,00 0,00 0,00 0,00	737 500,00 737 500,00 737 500,00 0,00 0,00 0,00	Доля педагогов – участников конкурса профессионального мастерства муниципального, регионального и всероссийского уровней, от общего количества педагогов образовательных организаций муниципального района	процент	35	30	30
1.1.11.	Мероприятие 11. Меры социальной поддержки молодых педагогов в виде единовременных и/или ежемесячных денежных выплат и выплат на строительство (приобретение) или реконструкцию жилого помещения.	504	2610110110	Всего: 1. районный бюджет, в том числе: 1.1. налоговые и неналоговые доходы 1.2. целевые средства из областного бюджета 1.3. переходящий остаток 2. иные источники	6361000,00 6361000,00 6361000,00 0,00 0,00 0,00	1 236 000,00 1 236 000,00 1 236 000,00 0,00 0,00 0,00	1 230 000,00 1 230 000,00 1 230 000,00 0,00 0,00 0,00	Доля молодых педагогов, обеспеченных мерами социальной поддержки в виде единовременных и ежемесячных денежных выплат, от общего числа молодых педагогов образовательных организаций со стажем работы до 3-х лет	процент	100	100	100
1.1.12.	Мероприятие 12. Создание в муниципальных дошкольных образовательных организациях условий, гарантирующих доступность и качество предоставления дошкольного образования	504	2610110120	Всего: 1. районный бюджет, в том числе: 1.1. налоговые и неналоговые доходы 1.2. целевые средства из областного бюджета 1.3. переходящий остаток 2. иные источники	8585690,08 8585690,08 8585690,08 0,00 0,00 0,00	1 466 004,92 1 466 004,92 1 466 004,92 0,00 0,00 0,00	1 368 724,92 1 368 724,92 1 368 724,92 0,00 0,00 0,00	Доля дошкольных образовательных организаций, в которых созданы условия, гарантирующие доступность и качество предоставления дошкольного образования, от общего количества дошкольных образовательных организаций муниципального района.	процент	100	100	100
1.1.13.	Мероприятие 13. Создание в муниципальных общеобразовательных организациях условий, гарантирующих	504	2610110130	Всего: 1. районный бюджет, в том числе: 1.1. налоговые и неналоговые доходы	2295817,00 2295817,00 2295817,00	347 743,00 347 743,00 347 743,00	0,00 0,00 0,00	Доля общеобразовательных организаций, в которых созданы условия, гарантирующие доступность и качество предоставления общего образования, от общего	процент	100	100	100

1	2	3	4	5	6	7	8	9	10	11	12	13
	доступность и качество предоставления общего образования.			1.2. целевые средства из областного бюджета 1.3. переходящий остаток 2. иные источники	0,00 0,00 0,00	0,00 0,00 0,00	0,00 0,00 0,00	количества общеобразовательных организаций муниципального района.				
1.1.14.	Мероприятие 14. Создание в образовательных организациях дополнительного образования детей условий, гарантирующих доступность и качество дополнительного образования.	504	2610110140	Всего: 1. районный бюджет, в том числе: 1.1 налоговые и неналоговые доходы 1.2. целевые средства из областного бюджета 1.3. переходящий остаток 2. иные источники	5343329,00 5343329,00 5343329,00 0,00 0,00 0,00	500 000,00 500 000,00 500 000,00 0,00 0,00 0,00	462 454,00 462 454,00 462 454,00 0,00 0,00 0,00	Доля образовательных организаций дополнительного образования детей, в которых созданы условия, гарантирующие доступность и качество предоставления дополнительного образования, от общего количества организаций дополнительного образования муниципального района.	процент	100	100	100
1.1.15.	Мероприятие 15. Обеспечение пожарной безопасности и антитеррористической защищенности образовательных организаций муниципального района.	504	26101150	Всего: 1. районный бюджет, в том числе: 1.1 налоговые и неналоговые доходы 1.2. целевые средства из областного бюджета 1.3. переходящий остаток 2. иные источники	0,00 0,00 0,00 0,00 0,00 0,00	0,00 0,00 0,00 0,00 0,00 0,00	0,00 0,00 0,00 0,00 0,00 0,00	Доля образовательных организаций, оснащенных средствами пожарной безопасности и антитеррористической защищенности, от общего количества образовательных организаций муниципального района.	процент	X	X	X
1.1.16.	Мероприятие 16. Создание условий для укрепления и поддержания технического состояния образовательных учреждений.	504	2610110160	Всего: 1. районный бюджет, в том числе: 1.1 налоговые и неналоговые доходы 1.2. целевые средства из областного бюджета 1.3. переходящий остаток 2. иные источники	16749504,97 16749504,97 16749504,97 0,00 0,00 0,00	2 683 924,57 2 683 924,57 2 683 924,57 0,00 0,00 0,00	2 436 592,13 2 436 592,13 2 436 592,13 0,00 0,00 0,00	Доля муниципальных образовательных организаций, в которых проведены капитальные ремонты зданий и помещений, от общего количества образовательных организаций муниципального района.	процент	66,5	65	65
1.1.17.	Мероприятие 17.	504	2610110170	Всего: 2. иные источники	213000,00	35 500,00	35 500,00	Доля подолечных детей-сирот	процент	100	100	100

1	2	3	4	5	6	7	8	9	10	11	12	13
	2			5	6	7	8	9	10	11	12	13
	Организация и проведение мероприятий с участием детей-сирот и детей, оставшихся без попечения родителей, районных семинаров-совещаний с социальными педагогами, опекунами и попечителями.			1. районный бюджет, в том числе: 1.1. налоговые и неналоговые доходы 1.2. целевые средства из областного бюджета 1.3. переходящий остаток 2. иные источники	213000,00 213000,00 0,00 0,00 0,00	35 500,00 35 500,00 0,00 0,00 0,00	35 500,00 35 500,00 0,00 0,00 0,00	и детей, оставшихся без попечения родителей, принявших участие в районных мероприятиях для детей – сирот и детей, оставшихся без попечения родителей.				
1.1.18.	Мероприятие 18. Создание в муниципальных образовательных организациях условий, гарантирующих охрану и укрепление здоровья обучающихся.	504	2610110180	Всего: 1. районный бюджет, в том числе: 1.1. налоговые и неналоговые доходы 1.2. целевые средства из областного бюджета 1.3. переходящий остаток 2. иные источники	4589450,12 4589450,12 4589450,12 0,00 0,00	764210,00 764210,00 764210,00 0,00 0,00	749334,00 749334,00 749334,00 0,00 0,00	Доля общеобразовательных организаций, в которых созданы условия, гарантирующие охрану и укрепление здоровья обучающихся, от общего количества общеобразовательных организаций муниципального района.	процент	100	100	100
1.1.19.	Мероприятие 19. Осуществление государственных полномочий по обеспечению государственных гарантий реализации прав на получение бесплатного дошкольного образования в муниципальных образовательных организациях, общедоступного и бесплатного дошкольного,	504	2610170080	Всего: 1. районный бюджет, в том числе: 1.1. налоговые и неналоговые доходы 1.2. целевые средства из областного бюджета 1.3. переходящий остаток	5847801444,37 5847801444,37 0,00 5847801444,37	1093027272,00 1093027272,00 0,00 1093027272,00	1092675533,86 1092675533,86 0,00 1092675533,86	Доля образовательных организаций, реализующих образовательные программы дошкольного, общего и дополнительного образования, имеющих лицензию на образовательную деятельность, в общем количестве образовательных организаций муниципального района.	процент	100	100	100

1	2	3	4	5	6	7	8	9	10	11	12	13
	начального общего, основного общего, среднего общего образования в муниципальных общеобразовательных организациях, обеспечению дополнительного образования детей в муниципальных общеобразовательных организациях.			2. иные источники	0,00	0,00	0,00					
1.1.20.	Мероприятия 20. Осуществление государственных полномочий по предоставлению мер социальной поддержки в форме компенсации платы, взимаемой с родителей (законных представителей) за приемом и уход за детьми, посещающими образовательные организации, реализующие образовательную программу дошкольного образования, на территории Омской области (за исключением компенсации платы, взимаемой с родителей (законных представителей) за приемом и уход за детьми, посещающими образовательные организации,	504	2610170110	Всего:	37583634,81	3 702 273,81	3 457 829,83	Доля родителей (законных представителей), получающих компенсацию на содержание детей (прием и уход за детьми) в образовательных организациях муниципального района, реализующих основную образовательную программу дошкольного образования, в общей численности родителей, подавших заявления о предоставлении данной компенсации.	процент	100	100	100
				1. районный бюджет, в том числе:	37583634,81	3 702 273,81	3 457 829,83					
				1.1. налоговые и неналоговые доходы	0,00	0,00	0,00					

1	2	3	4	5	6	7	8	9	10	11	12	13
	<p>реализующие образовательную программу дошкольного образования, расположенные на территории Омской области, выплачиваемой при посещении детьми государственных образовательных организаций, реализующих образовательную программу дошкольного образования, расположенных на территории Омской области, порядок обращения родителей (законных представителей) за получением которой, а также порядок выплаты которой устанавливаются органом исполнительной власти Омской области, осуществляющим</p>			1.2. целевые средства из областного бюджета	37583634,81	3 702 273,81	3 457 829,83					

1	2	3	4	5	6	7	8	9	10	11	12	13
	государственное управление в сфере образования).			1.3. переходящий остаток	0,00	0,00	0,00					
				2. иные источники	0,00	0,00	0,00					
1.1.21.	Мероприятие 21. Осуществление государственных полномочий по предоставлению мер социальной поддержки опекунам (попечителям) детей, оставшихся без попечения родителей, в том числе детей-сирот	504	2610171250	Всего:	152516638,00	26 212 643,00	26 079 397,75	Доля опекунов, попечителей, получающих меры социальной поддержки, от общего количества опекунов на территории муниципального района	процент	100	100	100
				1. районный бюджет, в том числе:	152516638,00	26 212 643,00	26 079 397,75					
				1.1. налоговые и неналоговые доходы	0,00	0,00	0,00					
				1.2. целевые средства из областного бюджета	152516638,00	26 212 643,00	26 079 397,75					
				1.3. переходящий остаток	0,00	0,00	0,00					
				2. иные источники	0,00	0,00	0,00					
1.1.22.	Мероприятие 22. Осуществление государственных полномочий по предоставлению мер социальной поддержки	504	2610170330	Всего:	50037759,35	8 146 051,00	7 957 373,11	Доля приемных родителей, получающих меры социальной поддержки, от общего количества приемных родителей, проживающих на	процент	100	100	100
				1. районный бюджет, в том числе:	50037759,35	8 146 051,00	7 957 373,11					
				1.1. налоговые и неналоговые доходы	0,00	0,00	0,00					

1	2	3	4	5	6	7	8	9	10	11	12	13
	приемным семьям			1.2. целевые средства из областного бюджета 1.3. переходящий остаток 2. иные источники	50037759,35 0,00 0,00	8 146 051,00 0,00 0,00	7 957 373,11 0,00 0,00	территории муниципального района				
1.1.23.	Мероприятие 23. Осуществление государственных полномочий по опеке и попечительству над несовершеннолетними	504 502	2610170010	Всего: 1. районный бюджет, в том числе: 1.1. налоговые и неналоговые доходы 1.2. целевые средства из областного бюджета 1.3. переходящий остаток 2. иные источники	53654373,00 53654373,00 0,00 53654373,00 0,00 0,00	10314884,00 10314884,00 0,00 10314884,00 0,00 0,00	10314884,00 10314884,00 0,00 10314884,00 0,00 0,00	Доля детей, оставшихся без попечения родителей, переданных на воспитание в семью, от общего количества выявленных детей, оставшихся без попечения родителей	процент	100	100	100
1.1.24.	Мероприятие 24. Осуществление государственных полномочий по выплате ежемесячного денежного вознаграждения опекунам (попечителям) за осуществление опеки или попечительства, приемным родителям - за осуществление обязанностей по договору о приемной семье	504	2610170290	Всего: 1. районный бюджет, в том числе: 1.1. налоговые и неналоговые доходы 1.2. целевые средства из областного бюджета 1.3. переходящий остаток 2. иные источники	44770648,00 44770648,00 0,00 44770648,00 0,00 0,00	6 610 055,00 6 610 055,00 0,00 6 610 055,00 0,00 0,00	6 562 988,79 6 562 988,79 0,00 6 562 988,79 0,00 0,00	Доля опекунов, попечителей, приемных родителей, получающих денежные вознаграждения, от общего количества опекунов, попечителей, приемных родителей, проживающих на территории муниципального района	процент	100	100	100
1.1.25.	Мероприятие 25. Организация горячего питания обучающихся в муниципальных общеобразовательных организациях (обеспечение готовой к употреблению пищевой продукцией).	504	2610170150 26101S0150	Всего: 1. районный бюджет, в том числе: 1.1. налоговые и неналоговые доходы 1.2. целевые средства из областного бюджета 1.3. переходящий остаток	11471765,52 11471765,52 6548128,31 4923637,31 0,00	2341262,62 2341262,62 1170631,31 1170631,31 0,00	2341260,00 2341260,00 1170630,00 1170630,00 0,00	Доля обучающихся, получающих основное общее, среднее общее образование в муниципальных общеобразовательных организациях, обеспечиваемых горячим питанием (готовой к употреблению пищевой продукцией) за счет субсидии на организацию горячего питания обучающихся в муниципальных	процент	93,8	93,6	93,6

1	2	3	4	5	6	7	8	9	10	11	12	13
				2. иные источники	0,00	0,00	0,00	общее образование готовой к употреблению пищевой продукции), в общей численности обучающихся, получающих основное общее, среднее общее образование в муниципальных общеобразовательных организациях, проживающих в семьях, в которых средний доход на каждого члена семьи ниже прожиточного минимума в Омской области в расчете на душу населения, определенной по данным Омского муниципального района Омской области.				
1.1.26.	Мероприятие 26. Обеспечение организации дополнительного образования детей в муниципальных организациях дополнительного образования, осуществления финансово-экономического, хозяйственного, учебно-методического, информационно-кадрового сопровождения муниципальных образовательных организаций	504	2610170100 26101S0100	Всего: 1. районный бюджет, в том числе: 1.1 налоговые и неналоговые доходы 1.2. целевые средства из областного бюджета 1.3. переходящий остаток 2. иные источники	371110711,15 371110711,15 108710775,68 262399935,47 0,00 0,00	100320110,68 100320110,68 27837489,16 72482621,52 0,00 0,00	97410828,26 97410828,26 27834248,85 69576579,41 0,00 0,00	Достижение уровня средней номинальной начисленной заработной платы педагогических работников муниципальных организаций дополнительного образования Омского муниципального района Омской области	процент	100	100	100
1.1.27.	Мероприятие 27. Организация и осуществление мероприятий по работе с детьми и молодежью	504		Всего: 1. районный бюджет, в том числе: 1.1 налоговые и неналоговые доходы 1.2. целевые средства из областного бюджета 1.3. переходящий остаток 2. иные источники	0,00 0,00 0,00 0,00 0,00 0,00	0,00 0,00 0,00 0,00 0,00 0,00	0,00 0,00 0,00 0,00 0,00 0,00	Доля детей и подростков муниципального района в возрасте от 6 до 18 лет, принявших участие в мероприятиях по работе с детьми и молодежью, от общего числа детей и подростков в возрасте от 6 до 18 лет, обучающихся в общеобразовательных учреждениях	процент	X	X	X
1.1.28	Мероприятие 28. Обеспечение бесплатным	504	2610110210	Всего:	21463672,42	3718977,39	3604683,84	Доля детей с ограниченными возможностями здоровья,	%	100	100	100

1	2	3	4	5	6	7	8	9	10	11	12	13	
	питанием лиц с ограниченными возможностями здоровья, обучающихся по основным общеобразовательным программам в муниципальных общеобразовательных организациях Омского муниципального района Омской области			1. районный бюджет, в том числе: 1.1. налоговые и неналоговые доходы 1.2. целевые средства из областного бюджета 1.3. переходящий остаток 2. иные источники	21463672,42 21463672,42 0,00 0,00 0,00	3718977,39 3718977,39 0,00 0,00 0,00	3604683,84 3604683,84 0,00 0,00 0,00	обеспеченных бесплатным двухразовым питанием в муниципальных общеобразовательных учреждениях Омского муниципального района Омской области, от общего количества детей с ограниченными возможностями здоровья Омского муниципального района Омской области					
1.1.29	Мероприятие 29. Меры поддержки гражданам, заключившим договор о целевом обучении с Комитетом по образованию Администрации Омского муниципального района Омской области	504	2610110220	Всего: 1. районный бюджет, в том числе: 1.1. налоговые и неналоговые доходы 1.2. целевые средства из областного бюджета 1.3. переходящий остаток 2. иные источники	2080000,00 2080000,00 2080000,00 0,00 0,00 0,00	4000000,00 4000000,00 4000000,00 0,00 0,00 0,00	385000,00 385000,00 385000,00 0,00 0,00 0,00	Количество граждан, заключивших договор о целевом обучении с Комитетом по образованию Администрации Омского муниципального района Омской области	Чел.	78	13	13	
1.1.30	Мероприятие 30. Организация бесплатного горячего питания обучающихся, получающих начальное общее образование в муниципальных общеобразовательных организациях, в рамках государственной программы Российской Федерации «Развитие образования» утвержденной постановлением Правительства Российской Федерации от 26 декабря 2017 года №1642.	504	26101L3042	Всего: 1. районный бюджет, в том числе: 1.1. налоговые и неналоговые доходы 1.2. целевые средства из областного бюджета 1.3. переходящий остаток 2. иные источники	412056522,42 412056522,42 13796439,11 391060113,01 0,00 0,00	64688581,38 64688581,38 3234429,07 61454152,31 0,00 0,00	64688581,37 64688581,37 3234429,06 61454152,31 0,00 0,00	Доля обучающихся, получающих начальное общее образование в муниципальных общеобразовательных организациях, получающих горячее питание, к общему количеству обучающихся, получающих начальное общее образование в муниципальных общеобразовательных организациях.	%	100	100	100	
1.1.31	Мероприятие 31. Ежемесячное денежное	504	2610153032	Всего:	307583431,53	61517149,53	61130655,19	Доля педагогических работников общеобразовательных	%	100	100	100	

1	2	3	4	5	6	7	8	9	10	11	12	13
	вознаграждение за классное руководство педагогическим работникам государственных и муниципальных общеобразовательных организаций.			1. районный бюджет, в том числе: 1.1. налоговые и неналоговые доходы 1.2. целевые средства из областного бюджета 1.3. переходящий остаток 2. иные источники	307583431,53 0,00 307583431,53 0,00 0,00	61517149,53 0,00 61517149,53 0,00 0,00	61130655,19 0,00 61130655,19 0,00 0,00	организаций, получивших вознаграждение за классное руководство, в общей численности педагогических работников такой категории.				
1.1.32	Мероприятие 32. Капитальный ремонт и материально-техническое оснащение объектов, находящихся в муниципальной собственности, а также муниципальных учреждений	504	2610170750 26101S0750	Всего: 1. районный бюджет, в том числе: 1.1. налоговые и неналоговые доходы 1.2. целевые средства из областного бюджета 1.3. переходящий остаток 2. иные источники	2083333,33 2083333,33 83333,33 2000000,00 0,00 0,00	0,00 0,00 0,00 0,00 0,00 0,00	0,00 0,00 0,00 0,00 0,00 0,00	Доля муниципальных образовательных организаций, в которых проведены мероприятия по капитальному ремонту зданий и материально-техническое оснащение объектов, находящихся в муниципальной собственности, в общем количестве муниципальных образовательных организаций района, которым предоставлена субсидия	%	100	X	X
1.1.33	Мероприятие 33. Ремонт зданий и материально-техническое оснащение муниципальных образовательных организаций, реализующих образовательные программы дошкольного образования, в целях создания дополнительных	504	2610171910 26101S1910	Всего: 1. районный бюджет, в том числе: 1.1. налоговые и неналоговые доходы 1.2. целевые средства из областного бюджета 1.3. переходящий остаток	7291666,67 7291666,67 291666,67 7000000,00 0,00	0,00 0,00 0,00 0,00 0,00	0,00 0,00 0,00 0,00 0,00	Количество созданных дополнительных мест для детей в возрасте от 2 месяцев до 3 лет, в муниципальных образовательных организациях, реализующих образовательные программы дошкольного образования	мест	100	X	X

1	2	3	4	5	6	7	8	9	10	11	12	13
1.1.34	мест для детей в возрасте от 2 месяцев до 3 лет в рамках государственной программы Российской Федерации «Развитие образования», утвержденной постановлением Правительства Российской Федерации от 26 декабря 2017 года № 1642	504	2610171320 26101S1320	2. иные источники	0,00	0,00	0,00	Доля муниципальных образовательных организаций Омского муниципального района Омской области, допущенных муниципальными комиссиями по проверке готовности образовательных организаций Омского муниципального района Омской области	%	100	X	X
	Мероприятие 34. Ремонт зданий и материально-техническое оснащение муниципальных образовательных организаций муниципальных районов Омской области, в том числе приобретение оборудования, спортивного инвентаря и оборудования, мягкого инвентаря, строительных материалов, окон, дверей, в целях подготовки к новому учебному году			Всего: 1. районный бюджет, в том числе: 1.1 налоговые и неналоговые доходы 1.2. целевые средства из областного бюджета 1.3. переходящий остаток 2. иные источники	6976731,03 6976731,03 712407,03 6264324,00 0,00 0,00	0,00 0,00 0,00 0,00 0,00 0,00	0,00 0,00 0,00 0,00 0,00 0,00					
1.1.35	Мероприятие 35. Повышение квалификации и (или) прохождение профессиональной переподготовки педагогических работников организаций дополнительного образования детей	504	2610110240	Всего: 1. районный бюджет, в том числе: 1.1 налоговые и неналоговые доходы 1.2. целевые средства из областного бюджета 1.3. переходящий остаток 2. иные источники	210000,00 210000,00 210000,00 0,00 0,00 0,00	30000,00 30000,00 30000,00 0,00 0,00 0,00	30000,00 30000,00 30000,00 0,00 0,00 0,00	Доля педагогических работников организаций дополнительного образования детей Омского муниципального района, прошедших профессиональную переподготовку и (или) повысивших квалификацию	%	100	100	100
1.1.36	Мероприятие 36 Материально-техническое оснащение муниципальных образовательных организаций.	504	2610170990 26101S0990	Всего: 1. районный бюджет, в том числе: 1.1 налоговые и неналоговые доходы 1.2. целевые средства из областного бюджета 1.3. переходящий остаток	1348958,33 1348958,33 53958,33 1295000,00 0,00	161458,33 161458,33 6458,33 155000,00 0,00	161458,33 161458,33 6458,33 155000,00 0,00	Доля муниципальных образовательных организаций Омского муниципального района Омской области, в которых проведены мероприятия по материально-техническому оснащению за счет средств субсидии на материально-техническое оснащение муниципальных образовательных	%	100	100	100

1	2	3	4	5	6	7	8	9	10	11	12	13
				2. иные источники	0,00	0,00	0,00					
1.1.39	Мероприятие 39 Обновление материально-технической базы для организации учебно-исследовательской, научно-практической, творческой деятельности, занятий физической культурой и спортом в образовательных организациях.	504	2610150980	Всего: 1. районный бюджет, в том числе: 1.1. налоговые и неналоговые доходы 1.2. целевые средства из областного бюджета 1.3. переходящий остаток 2. иные источники	1843664,97 1843664,97 73746,60 1769918,37 0,00 0,00	1843664,97 1843664,97 73746,60 1769918,37 0,00 0,00	1843664,97 1843664,97 73746,60 1769918,37 0,00 0,00	Количество общеобразовательных организаций, в которых обновлена материально-техническая база для организации учебно-исследовательской, научно-практической, творческой деятельности, занятий физической культурой и спортом в образовательных организациях.	ед.	1	1	1
1.1.40.	Мероприятие 40. Ремонт зданий, установка систем и оборудования пожарной и общей безопасности в муниципальных организациях.	504	2610170040 26101S0040	Всего: 1. районный бюджет, в том числе: 1.1. налоговые и неналоговые доходы 1.2. целевые средства из областного бюджета 1.3. переходящий остаток 2. иные источники	415131,58 415131,58 115131,58 300000,00 0,00 0,00	312500,00 312500,00 12500,00 300000,00 0,00 0,00	312500,00 312500,00 12500,00 300000,00 0,00 0,00	Доля муниципальных образовательных организаций, в которых проведены мероприятия по ремонту зданий, установке систем и оборудования пожарной и общей безопасности за счет средств субсидий на ремонт зданий, установку систем и оборудования	ед.	1	1	1
1.1.41.	Мероприятие 41 Реализация мероприятий по модернизации школьных систем образования (капитальный ремонт зданий и сооружений) и оснащение средствами обучения и воспитания муниципальных общеобразовательных организаций).	504	26101L7502	Всего: 1. районный бюджет, в том числе: 1.1. налоговые и неналоговые доходы 1.2. целевые средства из областного бюджета 1.3. переходящий остаток 2. иные источники	178765598,91 178765598,91 8938279,95 169827318,96 0,00 0,00	0,00 0,00 0,00 0,00 0,00 0,00	0,00 0,00 0,00 0,00 0,00 0,00	Выполнены мероприятия по капитальному ремонту общеобразовательных организаций и их оснащению средствами обучения и воспитания в полном объеме	ед.	2	X	X

1	2	3	4	5	6	7	8	9	10	11	12	13
1.1.42.	Мероприятие 42 Реализация мероприятий по модернизации школьных систем образования (капитальный ремонт зданий и (сооружений) и оснащение средствами обучения и воспитания муниципальных общеобразовательных организаций) (одногодичный цикл).	504	26101L7504	Всего: 1. районный бюджет, в том числе: 1.1. налоговые и неналоговые доходы 1.2. целевые средства из областного бюджета 1.3. переходящий остаток 2. иные источники	105567525,68 105567525,68 5278376,28 100289149,40 0,00 0,00	0,00 0,00 0,00 0,00 0,00 0,00	0,00 0,00 0,00 0,00 0,00 0,00	Выполнены мероприятия по капитальному ремонту общеобразовательных организаций и их оснащению средствами обучения и воспитания в полном объеме.	ед.	1	X	X
1.1.43	Мероприятие 43 Реализация инициативных проектов в сфере образования.	504	2610110290	Всего: 1. районный бюджет, в том числе: 1.1. налоговые и неналоговые доходы 1.2. целевые средства из областного бюджета 1.3. переходящий остаток 2. иные источники	5921335,16 5921335,16 2921335,16 3000000,00 0,00 0,00	0,00 0,00 0,00 0,00 0,00 0,00	0,00 0,00 0,00 0,00 0,00 0,00	Реализованы инициативные проекты в сфере образования.	ед.	1	X	X
2.	Задача 2 подпрограммы муниципальной программы: Координация финансово-хозяйственной деятельности образовательных организаций Омского муниципального района Омской области.			Всего: 1. районный бюджет, в том числе: 1.1. налоговые и неналоговые доходы, поступления из областного бюджета 1.2. целевые средства из областного бюджета 1.3. переходящий остаток 2. иные источники	2191969729,47 2191969729,47 2184464461,06 7 505 268,41 0,00 0,00	431499716,17 431499716,17 428242608,46 3 257 107,71 0,00 0,00	389516012,56 389516012,56 386258904,85 3257107,71 0,00 0,00	X	X	X	X	
2.1.	Ведомственная целевая программа: Повышение эффективности функционирования системы образования Омского муниципального района Омской области 2610219990			Всего: 1. районный бюджет, в том числе: 1.1. налоговые и неналоговые доходы, поступления из областного бюджета 1.2. целевые средства из областного бюджета 1.3. переходящий остаток 2. иные источники	2184275191,02 2184275191,02 2 183 698517,22	431499716,17 431499716,17 428242608,46	389516012,56 389516012,56 386258904,85	X	X	X	X	X

1	2	3	4	5	6	7	8	9	10	11	12	13
				1.2. целевые средства из областного бюджета 1.3. переходящий остаток 2. иные источники	576676,80 0,00 0,00	3257107,71 0,00 0,00	3257107,71 0,00 0,00					
3	Задача 3 подпрограммы муниципальной программы: Обеспечение функционирования системы персонализированного финансирования, обеспечивающей свободу выбора образовательных программ, равенство доступа к дополнительному образованию за счет средств бюджетов бюджетной системы, легкость и оперативность смены осваиваемых образовательных программ			Всего: 1. районный бюджет, в том числе: 1.1. налоговые и неналоговые доходы, поступления целевого характера из областного бюджета 1.2. целевые средства из областного бюджета 1.3. переходящий остаток 2. иные источники	135602928,22 135602928,22 36 953 972,69 98648955,53 0,00 0,00	34549649,56 34549649,56 9464780,08 25084869,48 0,00 0,00	34549649,56 34549649,56 9464780,08 25084869,48 0,00 0,00	X	X	X	X	X
3.1	Основное мероприятие: Обеспечение функционирования модели персонализированного финансирования дополнительного образования детей.			Всего: 1. районный бюджет, в том числе: 1.1. налоговые и неналоговые доходы, поступления целевого характера из областного бюджета 1.2. целевые средства из областного бюджета 1.3. переходящий остаток 2. иные источники	135602928,22 135602928,22 36 953 972,69 98648955,53 0,00 0,00	34549649,56 34549649,56 9464780,08 25084869,48 0,00 0,00	34549649,56 34549649,56 9464780,08 25084869,48 0,00 0,00	X	X	X	X	X
3.1.1	Мероприятие 1. Обеспечение организации дополнительного образования детей в муниципальных организациях дополнительного образования, осуществления финансово-экономического, хозяйственного, учебно-методического, информационно-кадрового сопровождения муниципальных образовательных организаций.	504	2610370100 2610350100	Всего: 1. районный бюджет, в том числе: 1.1. налоговые и неналоговые доходы 1.2. целевые средства из областного бюджета 1.3. переходящий остаток 2. иные источники	132017225,83 132017225,83 33368270,30 98648955,53 0,00 0,00	34480389,33 34480389,33 9395519,85 25084869,48 0,00 0,00	34480389,33 34480389,33 9395519,85 25084869,48 0,00 0,00	Доля детей в возрасте от 5 до 18 лет, имеющих право на получение дополнительного образования в рамках системы персонализированного финансирования в общей численности детей в возрасте от 5 до 18 лет.	%	25	25	25
3.1.2	Мероприятие 2. Обеспечение функционирования модели персонализированного	504	2610350101	Всего: 1. районный бюджет, в том числе:	3585702,39 3585702,39	69260,23 69260,23	69260,23 69260,23	Доля детей в возрасте от 5 до 18 лет, имеющих право на получение дополнительного образования в рамках системы	%	25	25	25

1	2	3	4	5	6	7	8	9	10	11	12	13
	финансирования дополнительного образования детей за счет средств местного бюджета.			1.1. налоговые и неналоговые доходы 1.2. целевые средства из областного бюджета 1.3. переходящий остаток 2. иные источники Всего:	3585702,39 0,00 0,00 0,00 38969817,48	69260,23 0,00 0,00 0,00 13397322,92	69260,23 0,00 0,00 0,00 13397322,92	персонифицированного финансирования в общей численности детей в возрасте от 5 до 18 лет.	X	X	X	X
4	Задача 4 подпрограммы муниципальной программы: Реализация регионального проекта «Современная школа», направленного на достижение целей федерального проекта			1.1. налоговые и неналоговые доходы, поступления целевого характера из областного бюджета 1.2. целевые средства из областного бюджета 1.3. переходящий остаток 2. иные источники Всего:	1658446,48 37311371,00 0,00 0,00 38969817,48	535892,92 12861430,00 0,00 0,00 13397322,92	535892,92 12861430,00 0,00 0,00 13397322,92	X	X	X	X	X
4.1	Основное мероприятие Предоставление доступного, современного качественного общего и дополнительного образования в сельской местности в условиях функционирования Центров образования цифрового и гуманитарного профилей «Точка роста».			1.1. налоговые и неналоговые доходы, поступления целевого характера из областного бюджета 1.2. целевые средства из областного бюджета 1.3. переходящий остаток 2. иные источники Всего:	38969817,48 38969817,48 1658446,48 37311371,00 0,00 0,00 11440470,00	13397322,92 13397322,92 535892,92 12861430,00 0,00 0,00 0,00	13397322,92 13397322,92 535892,92 12861430,00 0,00 0,00 0,00	X	X	X	X	X
4.1.1	Мероприятие 1. Организация деятельности центров образования для формирования у обучающихся современных технологических и гуманитарных навыков в муниципальных общеобразовательных организациях, участия обучающихся в	504		1. районный бюджет, в том числе: 1.1. налоговые и неналоговые доходы 1.2. целевые средства из областного бюджета 1.3. переходящий остаток 2. иные источники Всего:	11440470,00 11440470,00 457619,00 10982851,00 0,00	0,00 0,00 0,00 0,00 0,00	0,00 0,00 0,00 0,00 0,00	Численность детей, обучающихся на базе центров образования цифрового и гуманитарного профилей, в том числе по предметным областям «Технология», «Информатика», «Основы безопасности жизнедеятельности».	%	25	X	X

1	2	3	4	5	6	7	8	9	10	11	12	13
	мероприятиях.			2. иные источники	0,00	0,00	0,00					
4.1.2	Мероприятие 2. Ремонт и (или) материально-техническое оснащение центров образования естественно-научной и технологической направленностей в общеобразовательных организациях, расположенных в сельской местности и малых городах.	504	261E1S2110 261E172110	Всего: 1. районный бюджет, в том числе: 1.1 налоговые и неналоговые доходы 1.2. целевые средства из областного бюджета 1.3. переходящий остаток 2. иные источники	27529347,48 27529347,48 1200827,48 26328520,00 0,00 0,00	13397322,92 13397322,92 535892,92 12861430,00 0,00 0,00	13397322,92 13397322,92 535892,92 12861430,00 0,00 0,00	Количество общеобразовательных организаций, расположенных в сельской местности и малых городах, в которых проведены мероприятия по ремонту и (или) материально-техническому оснащению центров образования естественно-научной и технологической направленностей.	ед.	6	2	5
Всего по муниципальной программе												
				Всего: 1. районный бюджет, в том числе: 1.1 налоговые и неналоговые доходы 1.2. целевые средства из областного бюджета 1.3. переходящий остаток 2. иные источники	10098892065,25 10098892065,25 2 466 481 303,73 7 632 410 761,52 0,00 0,00	1 882 692 753,62 1 882 692 753,62 485 532 399,28 1 397 160 354,34 0,00 0,00	1 835 214 764,49 1 835 214 764,49 442 318 055,61 1 392 896 708,88 0,00 0,00	X	X	X	X	X



Председатель Комитета по образованию

С.В. Ролдугина

**Оценка эффективности реализации муниципальной программы Омского муниципального района Омской области
"Развитие системы образования в Омском муниципальном районе Омской области"**

№ п/п	Наименование целевого индикатора	Единица измерения	Уровень финансового обеспечения (Vg),ед	Степень достижения значения целевого индикатора g-го мероприятия (Cg),ед	Эффективность реализации g-го мероприятия(Ig),ед	Эффективности реализации j-го основного мероприятия(Jj) %	Эффективност и i-й подпрограммы (Pi)%	Эффективность муниципальной программы(E),%	
1		2	3	4	5	6	7	8	9
Муниципальная программа "Развитие образования в Омском муниципальном районе Омской области"							1,388	138,83	
Подпрограмма муниципальной программы: «Развитие системы образования Омского муниципального района Омской области»							0,999		
Основное мероприятие:Осуществление управления в сфере образования на территории Омского муниципального района Омской области									
1.1	Доля педагогов, осуществляющих экспериментальную и инновационную деятельность, от общего количества педагогов образовательных организаций муниципального района	Процент	1,000	1,000	1,000				
1.2	Доля детей и подростков, участвовавших в мероприятиях интеллектуальной направленности от общего количества обучающихся образовательных организаций муниципального района	Процент	1,000	1,000	1,000				
1.3	Доля детей и подростков, участвовавших в мероприятиях творческой направленности, от общего количества обучающихся образовательных организаций муниципального района	Процент	1,000	1,000	1,000				
1.4	Доля детей и подростков, участвовавших в мероприятиях физкультурно-спортивной направленности, от общего количества обучающихся образовательных организаций муниципального района	Процент	0,998	1,000	1,002				
1.5	Доля детей и подростков, участвовавших в детских общественных объединениях по интересам, от общего количества детей и подростков, обучающихся в образовательных организациях муниципального района	Процент	1,000	1,000	1,000				
1.6	Доля обучающихся, принявших участие в мероприятиях регионального и всероссийского уровня, от общего количества обучающихся в образовательных организациях муниципального района	Процент	1,000	1,000	1,000				
1.7	Доля педагогов, прошедших аттестацию в установленном порядке на первую, высшую квалификационные категории и подтверждение соответствия занимаемой должности, от общего количества педагогов образовательных организаций муниципального района	Процент	1,000	1,000	1,000				
1.8	Доля педагогов, широко использующих в образовательном процессе современные технологии, от общего количества педагогов образовательных организаций муниципального района	Процент	1,000	1,000	1,000				
1.9	Доля педагогов, транслирующих свой опыт на муниципальном, региональном и всероссийском уровне (участников конференций, педагогических чтений, выставок), от общего количества педагогов образовательных организаций муниципального района	Процент	1,000	1,000	1,000				
1.10	Доля педагогов – участников конкурса профессионального мастерства муниципального, регионального и всероссийского уровней, от общего количества педагогов образовательных организаций муниципального района	Процент	0,684	1,000	1,462				
1.11	Доля молодых педагогов, обеспеченных мерами социальной поддержки в виде единовременных и ежемесячных денежных выплат, от общего числа молодых педагогов образовательных организаций со стажем работы до 3-х лет	Процент	0,995	1,000	1,005				
1.12	Доля дошкольных образовательных организаций, в которых созданы условия, гарантирующие доступность и качество предоставления дошкольного образования, от общего количества дошкольных образовательных организаций муниципального района	Процент	0,934	1,000	1,071				
1.13	Доля общеобразовательных организаций, в которых созданы условия, гарантирующие доступность и качество предоставления общего образования от общего количества общеобразовательных организаций муниципального района	Процент	0	1,000	0				
1.14	Доля образовательных организаций дополнительного образования детей, в которых созданы условия, гарантирующие доступность и качество предоставления дополнительного образования, от общего количества организаций дополнительного образования муниципального района	Процент	0,925	1,000	1,081				
1.16	Доля муниципальных образовательных организаций, в которых проведены капитальные ремонты зданий и помещений, от общего количества образовательных организаций муниципального района	Процент	0,908	1,000	1,101				

№ п/п	Наименование целевого индикатора	Единица измерения	Уровень финансового обеспечения (Vg),ед	Степень достижения значения целевого индикатора g-го мероприятия (Gg),ед	Эффективность реализации g-го мероприятия(Ig),ед	Эффективности реализации j-го основного мероприятия(Jj) %	Эффективност и i-й подпрограммы (Pi)%	Эффективность муниципальной программы(E),%
1.17	Доля подопечных детей-сирот и детей, оставшихся без попечения родителей, принявших участие в районных мероприятиях для детей-сирот и детей, оставшихся без попечения родителей	Процент	1,000	1,000	1,000			
1.18	Доля общеобразовательных организаций, в которых созданы условия, гарантирующие охрану и укрепление здоровья обучающихся, от общего количества общеобразовательных организаций муниципального района	Процент	0,981	1,000	1,019			
1.19	Доля образовательных организаций, реализующих образовательные программы дошкольного, общего и дополнительного образования, имеющих лицензию на образовательную деятельность, в общем количестве образовательных организаций муниципального района	Процент	0,999	1,000	1,001			
1.20	Доля родителей (законных представителей), получающих компенсацию на содержание детей (присмотр и уход за детьми) в образовательных организациях муниципального района, реализующих основную образовательную программу дошкольного образования, в общей численности родителей, подавших заявление о предоставлении данной компенсации	Процент	0,934	1,000	1,071			
1.21	Доля опекунов, попечителей, получающих меры социальной поддержки от общего количества опекунов, проживающих на территории муниципального района	Процент	0,995	1,000	1,005			
1.22	Доля приемных родителей, получающих меры социальной поддержки, от общего количества приемных родителей, проживающих на территории муниципального района	Процент	0,977	1,000	1,024			
1.23.	Доля детей, оставшихся без попечения родителей, переданных на воспитание в семью, от общего количества выявленных детей, оставшихся без попечения родителей	Процент	1,000	1,000	1,000			
1.24.	Доля опекунов, попечителей, приемных родителей, получающих денежные вознаграждения, от общего количества опекунов, попечителей, приемных родителей, проживающих на территории муниципального района	Процент	0,993	1,000	1,007			
1.25.	Доля обучающихся, получающих основное общее, среднее общее образование в муниципальных общеобразовательных организациях, обеспечиваемых горячим питанием (готовой к употреблению пищевой продукцией) за счет субсидии на организацию горячего питания обучающихся в муниципальных общеобразовательных организациях (обеспечение готовой к употреблению пищевой продукцией), в общей численности обучающихся, получающих основное общее, среднее общее образование в муниципальных общеобразовательных организациях, проживающих в семьях, в которых средний доход на каждого члена семьи ниже полуторной величины прожиточного минимума в Омской области в расчете на душу населения, определенной по данным Омского муниципального района Омской области	Процент	0,999	1,000	1,001			
1.26	Достижение уровня средней номинальной начисленной заработной платы педагогических работников муниципальных организаций дополнительного образования Омского муниципального района Омской области	Процент	0,971	1,000	1,030			
1.28	Доля детей с ограниченными возможностями здоровья, обеспеченных бесплатным двухразовым питанием в муниципальных общеобразовательных учреждениях Омского муниципального района Омской области, от общего количества детей с ограниченными возможностями здоровья Омского муниципального района Омской области	Процент	0,969	1,000	1,032			
1.29	Количество граждан, заключивших договор о целевом обучении с Комитетом по образованию Администрации Омского муниципального района Омской области	Человек	0,963	1,000	1,038			
1.30	Доля обучающихся, получающих начальное общее образование в муниципальных образовательных организациях, получающих бесплатное горячее питание, к общему количеству обучающихся, получающих начальное общее образование в муниципальных образовательных организациях	Процент	1,000	1,000	1,000			
1.31	Доля педагогических работников общеобразовательных организаций, получивших вознаграждение за классное руководство, в общей численности педагогических работников такой категории	Процент	0,994	1,000	1,006			
1.35	Доля педагогических работников организаций дополнительного образования детей Омского муниципального района, прошедших профессиональную переподготовку и (или) повысивших квалификацию	Процент	1,000	1,000	1,000			

№ п/п	Наименование целевого индикатора	Единица измерения	Уровень финансового обеспечения (Vg),ед	Степень достижения значения целевого индикатора g-го мероприятия (Cg),ед	Эффективность реализации g-го мероприятия(Jg),ед	Эффективности реализации j-го основного мероприятия(Jj) %	Эффективности i-й подпрограммы (Pi)%	Эффективности муниципальной программы(E),%
1.36	Доля муниципальных образовательных организаций Омского муниципального района Омской области, в которых проведены мероприятия по материально-техническому оснащению за счет средств субсидии на материально-техническое оснащение муниципальных образовательных организаций, предоставленных Омскому муниципальному району Омской области, в общем количестве муниципальных образовательных организаций Омского района, которым предоставлены средства указанных субсидий на соответствующие цели.	Процент	1,000	1,000	1,000			
1.38	В государственных и муниципальных общеобразовательных организациях проведены мероприятия по обеспечению деятельности советников директора по воспитанию и взаимодействию с детскими общественными объединениями	Процент	0,999	1,000	1,001			
1.39	Количество общеобразовательных организаций, в которых обновлена материально-техническая база для организации учебно-исследовательской, научно-практической, творческой деятельности, занятий физической культурой и спортом в образовательных организациях	Процент	1,000	1,000	1,000			
1.40	Доля муниципальных образовательных организаций, в которых проведены мероприятия по ремонту зданий, установке систем и оборудования пожарной и общей безопасности за счет средств субсидий на ремонт зданий, установку систем и оборудования	Процент	1,000	1,000	1,000			
Основное мероприятие: Повышение эффективности функционирования системы образования Омского муниципального района Омской области						1,054		
2.1.1	Доля образовательных организаций, в которых созданы условия для реализации федеральных требований к образовательным, от общего числа образовательных организаций муниципального района	Процент	0,903	1,00	1,107			
2.1.2	Доля обучающихся в муниципальных образовательных организациях, являющихся членами семей отдельных категорий граждан, направленных для участия в специальной военной операции, которые предусмотрены Указом Губернатора Омской области от 14 октября 2022 года N 176 "О дополнительных мерах поддержки членов семей отдельных категорий граждан", обеспеченных дополнительными мерами социальной поддержки членам семей таких граждан, к общему количеству обучающихся в муниципальных образовательных организациях, являющихся членами семей указанных граждан	Процент	1,00	1,00	1,00			
Основное мероприятие: Обеспечение функционирования модели персонализированного финансирования дополнительного образования детей						1,00		
3.1.1	Доля детей в возрасте от 5 до 18 лет, имеющих право на получение дополнительного образования в рамках системы персонализированного финансирования в общей численности детей в возрасте от 5 до 18 лет	Процент	1,00	1,00	1,00			
3.1.2	Доля детей в возрасте от 5 до 18 лет, имеющих право на получение дополнительного образования в рамках системы персонализированного финансирования в общей численности детей в возрасте от 5 до 18 лет	Процент	1,00	1,00	1,00			
Основное мероприятие : Предоставление доступного, современного качественного общего и дополнительного образования в сельской местности в условиях функционирования Центров образования цифрового и гуманитарного профилей «Точка роста»								
4.1.2	Количество общеобразовательных организаций, расположенных в сельской местности и малых городах, в которых проведены мероприятия по ремонту и (или)материально-техническому оснащению центров образования естественно-научной и технологической направленностей.	Единиц	1,00	2,50	2,50	2,50		


Для оценки эффективности муниципальной программы Омского муниципального района Омской области "Развитие образования в Омском муниципальном районе Омской области", утвержденной постановлением Администрации Омского муниципального района Омской области от 13.11.2013 № П-13/ОМС-2113 (далее - Программа) использовалось 40 целевых индикаторов. При совпадении плановых показателей целевых индикаторов с их фактическими значениями в 2023 году можно сделать вывод о выполнении всех целевых индикаторов. Согласно Методике проведения оценки эффективности реализации муниципальной программы Омского муниципального района Омской области оценка эффективности реализации Программы по итогам 2023 года составляет 138,83 процента. Реализация муниципальной программы высокоэффективна. Таким образом, считаю целесообразным продолжить реализацию Программы в 2024 году.



Сведения о достижении ожидаемых результатов
реализации муниципальной программы
Омского муниципального района Омской области
«Развитие образования в Омском муниципальном районе Омской области»
за 2023 год

№ п/п	Ожидаемые результаты реализации муниципальной программы Омского муниципального района Омской области (далее - муниципальная программа)	Единица измерения	Значение целевого индикатора		Примечание (причины отклонения)
			ПЛАН	ФАКТ	
1.	Увеличение доли муниципальных общеобразовательных организаций, соответствующих современным требованиям обучения, в общем количестве муниципальных образовательных организаций муниципального района	%	86,2	86,2	0,00
2.	Увеличение доли детей и подростков, участвующих в мероприятиях интеллектуальной, творческой, физкультурно-спортивной направленности, в детских общественных объединениях по интересам, принявших участие в мероприятиях областного и всероссийского уровня, в общем количестве обучающихся муниципальных образовательных организаций	%	34,2	34,2	0,00
3.	Увеличение доли педагогов, осуществляющих экспериментальную и инновационную деятельность, в общем количестве педагогов образовательных организаций муниципального района	%	69,5	69,5	0,00
4.	Увеличение доли муниципальных дошкольных образовательных организаций, соответствующих современным требованиям обучения и содержания, в общем количестве муниципальных дошкольных образовательных организаций	%	76	76	0,00
5.	Увеличение доли муниципальных образовательных организаций, реализующих образовательные программы дошкольного, общего и дополнительного образования, имеющих лицензию на образовательную деятельность в общем количестве образовательных организаций района	%	100	100	0,00

Председатель Комитета по образованию



С.В. Ролдугина