







ЛИСТ СОГЛАСОВАНИЯ ПРОЕКТА ПОСТАНОВЛЕНИЯ АДМИНИСТРАЦИИ МУНИЦИПАЛЬНОГО РАЙОНА

По вопросу Отчет о реализации муниципальной программы Омского муниципального района Омской области «Развитие образования в Омском муниципальном районе Омской области»

Проект вносит Комитет по образованию Администрации Омского муниципального района Омской области

Седунова В.В., 36-72-22

Дата	Должность, фамилия и инициалы согласующего лица	Замечания к проекту	Подпись
	Председатель Комитета финансов и контроля Сидоренко О.А.	<i>Замечаний нет</i> 	
	Начальник Управления экономического развития и инвестиций Гергокова В.А.	<i>Замечания устранены</i> 	
	Председатель Комитета по образованию Ролдугина С.В.		

Проект сдан в общий отдел “ _____ ” _____ 20 _____ г.



АДМИНИСТРАЦИЯ

Омского муниципального района

Омской области

Комитет по образованию

644009, г. Омск, ул. Лермонтова, 171а,

тел. 36-74-04, факс 36-79-59

E-mail: koaomr15@mail.ru

28.04.2023 г. № 721/с

Главе Омского
муниципального района
Омской области
Г.Г. Долматову

Уважаемый Геннадий Геннадьевич!

В соответствии с Порядком принятия решений о разработке муниципальных программ Омского муниципального района Омской области, их формирования и реализации, утвержденного постановлением Администрации Омского муниципального района Омской области от 19.08.2013 № П-13/ОМС-1332, Комитет по образованию Администрации Омского муниципального района Омской области направляет отчет о реализации муниципальной программы Омского муниципального района Омской области «Развитие образования в Омском муниципальном районе Омской области», утверждённой постановлением Администрации Омского муниципального района Омской области от 13.11.2013 № П-13/ ОМС-2113 (далее – муниципальная Программа), сведения о достижении ожидаемых результатов реализации муниципальной Программы и оценку эффективности ее реализации по итогам 2022 года.

Приложение на 30 л. в 1 экз.

Председатель Комитета по образованию

С.В. Ролдугина

В.В. Седунова 36-72-22
Т.Н. Полубечко 36-76-53

Пояснительная записка
к отчету по реализации в 2022 году муниципальной программы Омского
муниципального района Омской области «Развитие образования в Омском
муниципальном районе Омской области», утверждённой постановлением
Администрации Омского муниципального района Омской области
от 13.11.2013 № П-13/ ОМС-2113

На реализацию мероприятий муниципальной программы Омского муниципального района Омской области «Развитие образования в Омском муниципальном районе Омской области» (далее – Программа) с учетом внесения изменений в Программу на период с 2021 по 2025 годы запланированы расходы в объёме 7 609 657 634,93 рубля, в том числе на 2022 год – в объёме 1 716 100 330,75 рублей.

Данные средства освоены в целях выполнения основных мероприятий Программы по следующим направлениям:

- развитие современной инфраструктуры образовательных учреждений;
- развитие педагогического потенциала;
- совершенствование процесса социализации детей, оставшихся без попечения родителей;
- развитие системы поддержки талантливых детей;
- выполнение мероприятий ведомственной целевой программы «Повышение эффективности функционирования системы образования Омского муниципального района Омской области».

В 2022 году ремонтные работы проводились в 35 образовательных организациях, в том числе в 23 общеобразовательных школах, 11 детских садах, 1 учреждении дополнительного образования.

проведены:

- работы по частичной замене оконных блоков, дверей 9 зданий;
- ремонт систем отопления в 9 ОУ;
- ремонт кровли в 2 ОУ;
- ремонт электропроводки и электрооборудования в 15 ОУ;
- ремонт системы водоснабжения, наружных и внутренних участков канализации в 9 ОУ;
- ремонт парапета – в 1 ОУ;
- текущий ремонт спортивного зала – в 1 учреждении;
- ремонт помещений в 12 ОУ;
- ремонт крылец здания – 2 ОУ;
- благоустройство территории (асфальтирование) в 2 ОУ

Также, в рамках реализации национального проекта «Современная школа» в 2022 году созданы еще 4 Центра образования цифрового и гуманитарного профилей «Точка роста» в дополнение к уже существующим.

За счёт средств муниципального бюджета проведены необходимые мероприятия, направленные на подготовку ОУ к работе в зимний период:

- ремонт запорной арматуры;
- утепление теплосетей;

- промывка, опрессовка и регулировка систем отопления и другие мероприятия.

В целях подготовки зданий к работе в новом учебном году более чем в 20 зданиях школ проведены следующие виды ремонтных работ:

- по замене оконных блоков, дверных проемов на изделия из ПВХ, текущему ремонту кровли, освещения, систем канализации, отопления, водоснабжения, ремонту фасада зданий и асфальтового покрытия пришкольных территорий на сумму более 11 млн. рублей (11 685 701 59 рублей):

- МБОУ «Андреевская СОШ», МБОУ «Морозовская СОШ», МБОУ «Магистральная СОШ», МБОУ «Лузинская СОШ № 2», МБОУ «Ачаирская СОШ» – текущий ремонт кровли.

- МБОУ «Усть-Заостровская СОШ», МБОУ «Омская СОШ», МБОУ «Дружинская СОШ», МБОУ «Сибирская СОШ №1» – текущий ремонт оконных блоков с заменой на ПВХ;

- МБОУ «Омская СОШ» - текущий ремонт дверных проемов с заменой на изделия из ПВХ, ремонт системы отопления;

- МБОУ «Первомайской СОШ», МБОУ «Богословская СОШ» – ремонт ограждения;

- МБОУ «Петровской СОШ №1» – ремонт электроснабжения и системы вентиляции;

- МБОУ «Калиновская СОШ» - ремонт сантехники ремонт системы «Чистая вода»;

- МБОУ «Красногорская СОШ» – ремонт системы холодного водоснабжения;

- МБОУ «Калининская СОШ» – текущий ремонт дверей;

- МБОУ «Речная СОШ» – ремонт системы отопления;

- МБОУ «Верхнекарбушская ООШ» – текущий ремонт системы отопления и канализации;

- МБОУ «Сибирская СОШ» – ремонт стен, ремонт электроосвещения спортивного зала и наружного освещения, текущий ремонт раздевалок, текущий ремонт отопления в подвальном помещении здания школы и ремонт горячего водоснабжения, ремонт канализационного колодца, ремонт дверей в водопровода в здании, замена приборов отопления, ремонт крыльца асфальтового покрытия школьной территории;

- МБОУ «Сибирская СОШ № 2» – ремонт душевых и туалетных комнат, ремонт парапетов, спортивных раздевалок, санитарных узлов, системы освещения, ремонт асфальтовых участков пришкольной территории, текущий ремонт помещений;

- МБОУ «Богословская СОШ» - ремонт электрощитовой и системы отопления;

- МБОУ «Пушкинская СОШ» – текущий ремонт электроснабжения и освещения пищеблока.

Приобретена учебная мебель:

- МБОУ «Петровская СОШ №1», МБОУ «Троицкая СОШ», МБОУ «Омская СОШ», МБОУ «Богословская СОШ», МБОУ «Ачаирская СОШ»

МБОУ «Калининская СОШ», МБОУ «Новоомская СОШ», МБОУ «Андреевская СОШ».

В 31 общеобразовательную организацию приобретены аудиторные доски, спортивный инвентарь, обновлена мебель в школьных столовых на сумму 254 978 рублей в МБОУ «Петровская СОШ №1», МБОУ «Троицкая СОШ», МБОУ «Новоомская СОШ».

На модернизацию пищеблоков (приобретение оборудования), а также в целях устранения нарушений и замечаний надзорных органов из средств бюджета муниципального района израсходовано 878 416,8 рублей (МБОУ «Речная СОШ», МБОУ «Пушкинская СОШ», МБОУ «Андреевская СОШ», МБОУ «Богословская СОШ», МБОУ «Ульяновская СОШ», МБОУ «Сибирская №2», МБОУ «Ачаирская СОШ», МБОУ «Харинская ООШ», МБОУ «Калининская СОШ», МБОУ «Розовская СОШ», МБОУ «Покрово-Иртышская ООШ»). Приобретены моечные ванны, холодильное оборудование, жарочный шкаф, водонагреватели, посуда из нержавеющей стали, мармит, электрические плиты.

В результате, в 2022 году пополнены фонды библиотек общеобразовательных учреждений на 33 203 экземпляра, что позволило на 100 % обеспечить школьников бесплатными учебниками, для 33 обучающихся организовать предоставление образовательных услуг в форме семейного образования, для 2-х обучающихся – с использованием дистанционных образовательных технологий.

Выполнение вышеперечисленных мероприятий позволило решить проблемы по подготовке образовательных учреждений к работе в 2022/2023 учебном году и обеспечить достижение запланированных значений целевых индикаторов по следующим мероприятиям (пунктам):

1.1.12. «Доля дошкольных образовательных организаций, в которых созданы условия, гарантирующие доступность и качество предоставления дошкольного образования от общего количества дошкольных образовательных организаций муниципального района»;

1.1.13. «Доля общеобразовательных организаций, в которых созданы условия, гарантирующие доступность и качество предоставления общего образования от общего количества общеобразовательных организаций муниципального района»;

1.1.14. «Доля образовательных организаций дополнительного образования детей, в которых созданы условия, гарантирующие доступность и качество предоставления дополнительного образования от общего количества организаций дополнительного образования муниципального района»;

1.1.18. «Доля общеобразовательных организаций, в которых созданы условия, гарантирующие охрану и укрепление здоровья обучающихся от общего количества общеобразовательных организаций муниципального района»;

1.1.34. «Доля муниципальных образовательных организаций, допущенных муниципальными комиссиями по проверке готовности

образовательных организаций к началу нового учебного года, в общем количестве муниципальных образовательных организаций»;

А также обеспечить увеличение значений целевых индикаторов по следующим мероприятиям (пунктам):

4.1.1 «Численность детей, обучающихся на базе центров образования цифрового и гуманитарного профилей, в том числе по предметным областям «Технология», «Информатика», «Основы безопасности жизнедеятельности» на 25 человек.

В целях создания условий для развития кадрового потенциала образовательных организаций муниципального района в 2022 году проведено более 120 мероприятий, направленных на распространение опыта творчески работающих педагогов, создание условий для развития творческого потенциала и самореализации педагогов через все формы профессионального общения.

Более 80 педагогов имеют свои интернет - ресурсы (блоги, сайты), потенциал которых активно используются в образовательном процессе, в том числе и для организации проектной деятельности, участия в конкурсах профессионального мастерства. Ежегодно учреждения принимают участие в муниципальном этапе конкурса сайтов. Успешно проявляют себя на региональном уровне. По результатам работы над сайтами ОО лучшими среди дошкольных учреждений с результатом 1 место – МБДОУ «Детский сад «Розовский», среди общеобразовательных организаций – МБОУ «Центр образования».

За 2022 год проведено более 80 мероприятий, направленных на распространение опыта творчески работающих педагогов, создание условий для развития творческого потенциала и самореализации педагогов через все формы профессионального общения. Изучен позитивный опыт более 150 педагогов и 20 педагогических коллективов.

С целью выявления и трансляции эффективного опыта проведен конкурс профессионального мастерства. В конкурсе, который проводился по четырём номинациям: «Учитель года», «Воспитатель года», «Дебют», «Педагог дополнительного образования» — приняли участие 17 педагогов из 17 образовательных организаций района. В муниципальном конкурсе профессионального мастерства «Современный классный руководитель 2022», приняло участие 11 классных руководителей из 11 общеобразовательных организаций Омского муниципального района Омской области.

По итогам 2022 года 6 педагогов как победители областного конкурса профессионального мастерства занесены на областную Доску Почета в БОУ ДПО «ИРООО».

По итогам проведения конкурса «Лучший педагог образовательной организации Омского муниципального района» грант Главы Омского муниципального района в размере 50 тысяч рублей получили 9 педагогов.

Так, было обеспечено увеличение запланированного значения целевого индикатора по пункту 1.1.10. «Доля педагогов – участников конкурса профессионального мастерства муниципального, регионального и

всероссийского уровня от общего количества педагогов образовательных организаций района» на 1,8 процента и обеспечение достижения запланированных значений целевых индикаторов по следующим пунктам:

1.1.8. «Доля педагогов, широко использующих в образовательном процессе современные технологии, от общего количества педагогов образовательных организаций муниципального района»;

1.1.9. «Доля педагогов, транслирующих свой опыт на муниципальном, региональном и всероссийском уровне (участников конференций, педагогических чтений, выставок) от общего количества педагогов образовательных организаций муниципального района»;

1.1.11. «Доля молодых педагогов, обеспеченных мерами социальной поддержки в виде единовременных и ежемесячных денежных выплат от общего числа молодых педагогов образовательных организаций со стажем работы до 3-х лет».

В 2022 году в образовательные учреждения трудоустроились 28 молодых специалистов, это на 7 больше, чем в прошлом году (в 2021 году – 21 человек).

Процент закрепляемости молодых специалистов за 2021/2022 учебный год составляет 92 % (в 2021 году – 83,0 %).

В общеобразовательных организациях Омского муниципального района в 2022 году работают 1177 педагогов, из них 811 учителей, в дошкольных организациях - 366 педагогов, в учреждениях дополнительного образования - 49 педагогов. По состоянию на конец 2022 года в районе аттестовано на высшую и первую квалификационные категории 393 педагога образовательных организаций (высшая -77, первая -316), что составляет 49,8 % от общего числа педагогов.

Обеспечено достижение запланированного значения целевого индикатора по пункту 1.1.7. «Доля педагогов, прошедших аттестацию в установленном порядке на первую, высшую квалификационные категории и подтверждение соответствия занимаемой должности от общего количества педагогов образовательных организаций муниципального района».

В целях развития системы выявления и поддержки интеллектуально способных, творчески и физически талантливых детей, и подростков активизации деятельности детских и молодежных общественных объединений, и организаций в 2022 году проведено 120 районных мероприятий интеллектуальной, творческой и спортивной направленности: 3798 обучающихся, 1585 из них стали победителями, 40 школьников стали стипендиатами Главы Омского муниципального района и получили разовую стипендию в размере 3000 рублей.

Так, было обеспечено увеличение запланированного значения целевого индикатора по пункту 1.1.2. «Доля детей и подростков, участвовавших в мероприятиях интеллектуальной направленности от общего количества обучающихся образовательных организаций муниципального района» и достижение запланированных значений целевых индикаторов по следующим пунктам:

1.1.3. «Доля детей и подростков, участвовавших в мероприятиях творческой направленности от общего количества обучающихся образовательных организаций муниципального района»;

1.1.4. «Доля детей и подростков, участвовавших в мероприятиях физкультурно-спортивной направленности от общего количества обучающихся образовательных организаций муниципального района»;

1.1.5. «Доля детей и подростков, участвовавших в детских общественных объединениях по интересам от общего количества обучающихся образовательных организаций муниципального района»;

1.1.6. «Доля обучающихся, принявших участие в мероприятиях областного и всероссийского уровня, от общего количества обучающихся образовательных организаций муниципального района».

По итогам реализации основного мероприятия Программы «Повышение эффективности функционирования системы образования Омского муниципального района Омской области» обеспечено достижение запланированного значения целевого индикатора «Доля образовательных организаций, в которых созданы условия для реализации федеральных требований к образовательным организациям от общего числа образовательных организаций муниципального района».

В соответствии с Методикой проведения оценки эффективности реализации муниципальной программы Омского муниципального района Омской области эффективность реализации Программы составляет 102,55 процента.

Учитывая позитивные результаты реализации мероприятий Программы, считаю, что в 2022 году Программа выполнена успешно.

Председатель Комитета по образованию



С.В. Ролдугина

ОТЧЕТ

о реализации муниципальной программы Омского муниципального района Омской области «Развитие образования в Омском муниципальном районе Омской области»

№ п/п	Наименование показателя	Код бюджетной классификации		4	5	6	7	8	Целевые индикаторы реализации мероприятия (группы мероприятий) муниципальной программы					
		Главный распорядитель бюджетных средств районного бюджета	Целевая статья расходов						Объем финансирования мероприятия муниципальной программы (рублей)		Наименование	Единица измерения	Значение	
									Источник финансирования	Всего			План	Факт
1	2	3	4	5	6	7	8	9	10	11	12	13		
<p>Цель муниципальной программы: Создание условий для развития образования Омского муниципального района Омской области в соответствии с актуальными и перспективными потребностями личности, государства и общества</p> <p>Задача муниципальной программы: Организация предоставления общедоступного и бесплатного дошкольного, начального общего, среднего общего, а также дополнительного образования на территории Омского муниципального района Омской области и совершенствование системы управления в сфере образования.</p> <p>Подпрограмма муниципальной программы: «Развитие системы образования Омского муниципального района Омской области»</p> <p>Цель подпрограммы муниципальной программы: Осуществление управления в сфере образования на территории Омского муниципального района Омской области, повышение эффективности функционирования системы образования Омского муниципального района Омской области</p>														
1	Задача 1 подпрограммы муниципальной программы: Создание современных условий организации образовательного процесса, отвечающих требованиям федеральных государственных стандартов				Всего:	5 847 835 987,02	1 290 350 418,54	1283545601,76	X	X	X	X		
					1. районный бюджет, в том числе:	5 847 835 987,02	1 290 350 418,54	1283545601,76						
					1.1 налоговые и неналоговые доходы	204 999 249,22	49 966 547,42	49519972,96						
					1.2. целевые средства из областного бюджета	5 642 836 737,80	1 240 383 871,12	1234025628,80						
					1.3. переходящий остаток	0,00	0,00	0,00						
					2. иные источники	0,00	0,00	0,00						
1.1	Основное мероприятие. Осуществление управления в сфере образования на территории Омского муниципального района Омской области				Всего:	5 847 835 987,02	1 290 350 418,54	1283545601,76	X	X	X	X		
					1. районный бюджет, в том числе:	5 847 835 987,02	1 290 350 418,54	1283545601,76						
					1.1 налоговые и неналоговые доходы	204 999 249,22	49 966 547,42	49519972,96						
					1.2. целевые средства из областного бюджета	5 642 836 737,80	1 240 383 871,12	1234025628,80						

1	2	3	4	5	6	7	8	9	10	11	12	13
				1.3. переходящий остаток	0,00	0,00	0,00					
				2. иные источники	0,00	0,00	0,00					
1.1.1	Мероприятие 1. Развитие опытно-экспериментальной и инновационной деятельности	504	2610110010	Всего:	1253891,20	86891,20	86891,20	Доля педагогов, осуществляющих экспериментальную и инновационную деятельность, от общего количества педагогов образовательных организаций муниципального района	процент	100	90	90
				1. районный бюджет, в том числе:	1253891,20	86891,20	86891,20					
				1.1. налоговые и неналоговые доходы	1253891,20	86891,20	86891,20					
				1.2. целевые средства из областного бюджета	0,00	0,00	0,00					
				1.3. переходящий остаток	0,00	0,00	0,00					
				2. иные источники	0,00	0,00	0,00					
1.1.2.	Мероприятие 2. Организация и проведение районных мероприятий интеллектуальной направленности с обучающимися образовательных учреждений	504	2610110020	Всего:	2340333,09	508334,00	506451,00	Доля детей и подростков, участвовавших в мероприятиях интеллектуальной направленности, от общего количества обучающихся образовательных организаций муниципального района	процент	22	20,5	20,5
				1. районный бюджет, в том числе:	2340333,09	508334,00	506451,00					
				1.1. налоговые и неналоговые доходы	2340333,09	508334,00	506451,00					
				1.2. целевые средства из областного бюджета	0,00	0,00	0,00					
				1.3. переходящий остаток	0,00	0,00	0,00					
				2. иные источники	0,00	0,00	0,00					
1.1.3.	Мероприятие 3. Организация и проведение районных мероприятий творческой направленности с обучающимися образовательных учреждений	504	2610110030	Всего:	958000,00	191600,00	191600,00	Доля детей и подростков, участвовавших в мероприятиях творческой направленности, от общего количества обучающихся образовательных организаций муниципального района	процент	29	26	26
				1. районный бюджет, в том числе:	958000,00	191600,00	191600,00					
				1.1. налоговые и неналоговые доходы	958000,00	191600,00	191600,00					
				1.2. целевые средства из областного бюджета	0,00	0,00	0,00					
				1.3. переходящий остаток	0,00	0,00	0,00					
				2. иные источники	0,00	0,00	0,00					
1.1.4.	Мероприятие 4. Организация и проведение районных мероприятий физкультурно-спортивной направленности с обучающимися образовательных учреждений	504	2610110040	Всего:	8769700,00	989900,00	988664,45	Доля детей и подростков, участвовавших в мероприятиях физкультурно - спортивной направленности, от общего количества обучающихся образовательных организаций муниципального района	процент	24	22,5	22,5
				1. районный бюджет, в том числе:	8769700,00	989900,00	988664,45					
				1.1. налоговые и неналоговые доходы	8769700,00	989900,00	988664,45					
				1.2. целевые средства из областного бюджета	0,00	0,00	0,00					
				1.3. переходящий остаток	0,00	0,00	0,00					
				2. иные источники	0,00	0,00	0,00					
1.1.5.	Мероприятие 5. Участие обучающихся образовательных учреждений	504	2610110050	Всего:	152814,95	35000,00	35000,00	Доля детей и подростков, участвовавших в детских общественных объединениях	процент	56	54,5	54,5
				1. районный бюджет, в том числе:	152814,95	35000,00	35000,00	по результатам от общего				

1	2	3	4	5	6	7	8	9	10	11	12	13
	муниципального района в мероприятиях, проводимых районной Ассоциацией детских и молодежных общественных организаций «Наш мир»			1.1 налоговые и неналоговые доходы 1.2. целевые средства из областного бюджета 1.3. переходящий остаток 2. иные источники	152814,95 0,00 0,00 0,00	35000,00 0,00 0,00 0,00	35000,00 0,00 0,00 0,00	количества детей и подростков, обучающихся в образовательных организациях муниципального района				
1.1.6.	Мероприятие 6. Обеспечение участия обучающихся в мероприятиях регионального и Всероссийского уровня	504	2610110060	Всего: 1. районный бюджет, в том числе: 1.1 налоговые и неналоговые доходы 1.2. целевые средства из областного бюджета 1.3. переходящий остаток 2. иные источники	100000,00 100000,00 100000,00 0,00 0,00 0,00	20000,00 20000,00 20000,00 0,00 0,00 0,00	20000,00 20000,00 20000,00 0,00 0,00 0,00	Доля обучающихся, принявших участие в мероприятиях областного и всероссийского уровня, от общего количества обучающихся в образовательных организациях муниципального района	процент	47	44	44
1.1.7.	Мероприятие 7. Нормативно-правовое и методическое сопровождение профессионального развития педагогов	504	2610110070	Всего: 1. районный бюджет, в том числе: 1.1 налоговые и неналоговые доходы 1.2. целевые средства из областного бюджета 1.3. переходящий остаток 2. иные источники	154906,06 154906,06 154906,06 0,00 0,00 0,00	21306,06 21306,06 21306,06 0,00 0,00 0,00	21306,06 21306,06 21306,06 0,00 0,00 0,00	Доля педагогов, прошедших аттестацию в установленном порядке на первую, высшую квалификационные категории и подтверждение соответствия занимаемой должности, от общего количества педагогов образовательных организаций муниципального района	процент	50	49,6	49,6
1.1.8.	Мероприятие 8. Программно-методическое и информационное обеспечение образовательного процесса в образовательных учреждениях всех типов	504	2610110080	Всего: 1. районный бюджет, в том числе: 1.1 налоговые и неналоговые доходы 1.2. целевые средства из областного бюджета 1.3. переходящий остаток 2. иные источники	549273,30 549273,30 549273,30 0,00 0,00 0,00	9273,30 9273,30 9273,30 0,00 0,00 0,00	9273,30 9273,30 9273,30 0,00 0,00 0,00	Доля педагогов, широко использующих в образовательном процессе современные технологии, от общего количества педагогов образовательных организаций муниципального района	процент	100	100	100
1.1.9.	Мероприятие 9.	504	2610110090	Всего:	648781,66	39131,40	39131,40	Доля педагогов,	процент	75	70	70

1	2	3	4	5	6	7	8	9	10	11	12	13
	Развитие профессионального мастерства педагогов образовательных организаций муниципального района			1. районный бюджет, в том числе: 1.1. налоговые и неналоговые доходы 1.2. целевые средства из областного бюджета 1.3. переходящий остаток 2. иные источники	648781,66 648781,26 0,00 0,00 0,00	39131,40 39131,40 0,00 0,00 0,00	39131,40 39131,40 0,00 0,00 0,00	транслирующих свой опыт на муниципальном, региональном и всероссийском уровне (участников конференций, педагогических чтений, выставок), от общего количества педагогов образовательных организаций муниципального района				
1.1.10.	Мероприятие 10. Организация, проведение и награждение по итогам муниципальных конкурсов профессионального мастерства педагогов образовательных организаций муниципального района.	504	2610110100	Всего: 1. районный бюджет, в том числе: 1.1. налоговые и неналоговые доходы 1.2. целевые средства из областного бюджета 1.3. переходящий остаток 2. иные источники	4632125,00 4632125,00 4632125,00 0,00 0,00 0,00	1087125,00 1087125,00 1087125,00 0,00 0,00 0,00	1087125,00 1087125,00 1087125,00 0,00 0,00 0,00	Доля педагогов – участников конкурса профессионального мастерства муниципального, регионального и всероссийского уровней, от общего количества педагогов образовательных организаций муниципального района	процент	35	27	27
1.1.11.	Мероприятие 11. Меры социальной поддержки молодых педагогов в виде ежемесячных денежных выплат и выплата на строительство (приобретение) или реконструкцию жилого помещения.	504	2610110110	Всего: 1. районный бюджет, в том числе: 1.1. налоговые и неналоговые доходы 1.2. целевые средства из областного бюджета 1.3. переходящий остаток 2. иные источники	6330900,00 6330900,00 6330900,00 0,00 0,00 0,00	1206000,00 1206000,00 1206000,00 0,00 0,00 0,00	1206000,00 1206000,00 1206000,00 0,00 0,00 0,00	Доля молодых педагогов, обеспеченных мерами социальной поддержки в виде ежемесячных денежных выплат, от общего числа молодых педагогов образовательных организаций со стажем работы до 3-х лет	процент	100	100	100
1.1.12.	Мероприятие 12. Создание в муниципальных дошкольных образовательных организациях условий, гарантирующих доступность и качество дошкольного образования	504	2610110120	Всего: 1. районный бюджет, в том числе: 1.1. налоговые и неналоговые доходы 1.2. целевые средства из областного бюджета 1.3. переходящий остаток	8219682,16 8219682,16 8219682,16 0,00 0,00	1507814,16 1507814,16 1507814,16 0,00 0,00	1507814,16 1507814,16 1507814,16 0,00 0,00	Доля дошкольных образовательных организаций, в которых созданы условия, гарантирующие доступность и качество предоставления дошкольного образования, от общего количества дошкольных образовательных организаций муниципального района.	процент	100	100	100

1	2	3	4	5	6	7	8	9	10	11	12	13
1.1.13.	Мероприятие 13. Создание в муниципальных общеобразовательных организациях условий, гарантирующих доступность и качество предоставления общего образования.	504	2610110130	2. иные источники Всего: 1. районный бюджет, в том числе: 1.1 налоговые и неналоговые доходы 1.2. целевые средства из областного бюджета 1.3. переходящий остаток 2. иные источники	0,00 1900024,00 1900024,00 1900024,00 0,00 0,00 0,00	0,00 364993,00 364993,00 364993,00 0,00 0,00 0,00	0,00 364993,00 364993,00 364993,00 0,00 0,00 0,00	Доля общеобразовательных организаций, в которых созданы условия, гарантирующие доступность и качество предоставления общего образования, от общего количества общеобразовательных организаций муниципального района.	процент	100	100	100
1.1.14.	Мероприятие 14. Создание в образовательных организациях дополнительного образования детей условий, гарантирующих доступность и качество дополнительного образования.	504	2610110140	Всего: 1. районный бюджет, в том числе: 1.1 налоговые и неналоговые доходы 1.2. целевые средства из областного бюджета 1.3. переходящий остаток 2. иные источники	6030329,00 6030329,00 6030329,00 0,00 0,00 0,00	1913000,00 1913000,00 1913000,00 0,00 0,00 0,00	1913000,00 1913000,00 1913000,00 0,00 0,00 0,00	Доля образовательных организаций дополнительного образования детей, в которых созданы условия, гарантирующие доступность и качество предоставления дополнительного образования от общего количества организаций дополнительного образования муниципального района.	процент	100	100	100
1.1.15.	Мероприятие 15. Обеспечение пожарной безопасности и антитеррористической защищенности образовательных организаций муниципального района.	504	26101150	Всего: 1. районный бюджет, в том числе: 1.1 налоговые и неналоговые доходы 1.2. целевые средства из областного бюджета 1.3. переходящий остаток 2. иные источники	0,00 0,00 0,00 0,00 0,00 0,00	0,00 0,00 0,00 0,00 0,00 0,00	0,00 0,00 0,00 0,00 0,00 0,00	Доля образовательных организаций, оснащенных средствами пожарной безопасности и антитеррористической защищенности, от общего количества образовательных организаций муниципального района.	процент	X	X	X

5	6	7	8	9	10	11	12	13
	26141746,34	3957281,56	3957281,56	Доля муниципальных образовательных организаций, в которых проведены капитальные ремонты зданий и помещений, от общего количества образовательных организаций муниципального района.	процент	66,5	64,5	64,5
инный бюджет, в том	26141746,34	3957281,56	3957281,56					
оговые и	26141746,34	3957281,56	3957281,56					
говые доходы	0,00	0,00	0,00					
левые средства из	0,00	0,00	0,00					
ного бюджета	0,00	0,00	0,00					
еходящий остаток	177 500,00	35 500,00	35 500,00	Доля подопечных детей-сирот и детей, оставшихся без попечения родителей, принявших участие в районных мероприятиях для детей – сирот и детей, оставшихся без попечения родителей.	процент	100	100	100
е источники	177 500,00	35 500,00	35 500,00					
нный бюджет, в том	177 500,00	35 500,00	35 500,00					
оговые и	177 500,00	35 500,00	35 500,00					
говые доходы	0,00	0,00	0,00					
левые средства из	0,00	0,00	0,00					
ного бюджета	0,00	0,00	0,00					
еходящий остаток	0,00	0,00	0,00					
е источники	0,00	0,00	0,00					
	3354879,98	736563,98	736563,98	Доля общеобразовательных организаций, в которых созданы условия, гарантирующие охрану и укрепление здоровья обучающихся, от общего количества общеобразовательных организаций муниципального района.	процент	100	100	100
нный бюджет, в том	3354879,98	736563,98	736563,98					
оговые и	3354879,98	736563,98	736563,98					
говые доходы	0,00	0,00	0,00					
левые средства из	0,00	0,00	0,00					
ного бюджета	0,00	0,00	0,00					
еходящий остаток	0,00	0,00	0,00					
е источники	0,00	0,00	0,00					
	4389990013,37	991308043,00	991306398,07	Доля образовательных организаций, реализующих образовательные программы дошкольного, общего и дополнительного образования, имеющих лицензию на образовательную деятельность, в общем количестве образовательных организаций муниципального района.	процент	100	100	100
нный бюджет, в том	4389990013,37	991308043,00	991306398,07					
оговые и	4389990013,37	991308043,00	991306398,07					
говые доходы	0,00	0,00	0,00					
левые средства из	0,00	0,00	0,00					
ного бюджета	4389990013,37	991308043,00	991306398,07					

1	2	3	4	5	6	7	8	9	10	11	12	13
	организациях, общедоступного и бесплатного дошкольного, начального общего, основного общего, среднего общего образования в муниципальных общеобразовательных организациях, обеспеченно дополнительного образования детей в муниципальных общеобразовательных организациях.			1.3. переходящий остаток 2. иные источники	0,00 0,00	0,00 0,00	0,00 0,00					
1.1.20.	Мероприятие 20. Осуществление государственных полномочий по предоставлению мер социальной поддержки в форме компенсации платы, взимаемой с родителей (законных представителей) за присмотр и уход за детьми, посещающими образовательные организации, реализующие образовательную программу дошкольного образования, расположенные на территории Омской	504	2610170110	Всего: 1. районный бюджет, в том числе: 1.1 налоговые и неналоговые доходы 1.2. целевые средства из областного бюджета	32082067,00 32082067,00 0,00 32082067,00	7008632,00 7008632,00 0,00 7008632,00	4167658,43 4167658,43 0,00 4167658,43	Доля родителей (законных представителей), получающих компенсацию на содержание детей (присмотр и уход за детьми) в образовательных организациях муниципального района, реализующих основную образовательную программу дошкольного образования, в общей численности родителей, подавших заявления о предоставлении данной компенсации.	процент	100	100	100

1	2	3	4	5	6	7	8	9	10	11	12	13
	области, выплачиваемой при посещении детьми государственных образовательных организаций, реализующих образовательную программу дошкольного образования, расположенных на территории Омской области, порядок обращения родителей (законных представителей) за получением которой, а также порядок выплаты которой устанавливаются органом исполнительной власти Омской области, осуществляющим государственное управление в сфере образования).			1.3. переходящий остаток	0,00	0,00	0,00					
				2. иные источники	0,00	0,00	0,00					
1.1.21.	Мероприятие 21. Осуществление государственных полномочий по предоставлению мер социальной поддержки опекунам (попечителям) детей, оставшихся без попечения родителей, в том числе детей-сирот	504	2610171250	Всего:	134903366,00	23370544,00	23156327,91	Доля опекунов, попечителей, получающих меры социальной поддержки, от общего количества опекунов на территории муниципального района	процент	100	100	100
				1. районный бюджет, в том числе:	134903366,00	23370544,00	23156327,91					
				1.1 налоговые и неналоговые доходы	0,00	0,00	0,00					
				1.2. целевые средства из областного бюджета	134903366,00	23370544,00	23156327,91					
				1.3. переходящий остаток	0,00	0,00	0,00					
				2. иные источники	0,00	0,00	0,00					
1.1.22.	Мероприятие 22. Осуществление государственных	504	2610170330	Всего:	45583043,35	7825633,35	7701703,85	Доля приемных родителей, получающих меры социальной поддержки, от общего	процент	100	100	100
				1. районный бюджет, в том числе:	45583043,35	7825633,35	7701703,85					

1	2	3	4	5	6	7	8	9	10	11	12	13
	предоставлению мер социальной поддержки приемным семьям			1.1 налоговые и неналоговые доходы 1.2. целевые средства из областного бюджета 1.3. переходящий остаток 2. иные источники	0,00 45583043,35 0,00 0,00	0,00 7825633,35 0,00 0,00	0,00 7701703,85 0,00 0,00	количества приемных родителей, проживающих на территории муниципального района				
1.1.23.	Мероприятие 23. Осуществление государственных полномочий по опеке и попечительству над несовершеннолетними	504 502	2610170010	Всего: 1. районный бюджет, в том числе: 1.1 налоговые и неналоговые доходы 1.2. целевые средства из областного бюджета 1.3. переходящий остаток 2. иные источники	31414713,00 31414713,00 0,00 31414713,00 0,00 0,00	5851808,00 5851808,00 0,00 5851808,00 0,00 0,00	5851808,00 5851808,00 0,00 5851808,00 0,00 0,00	Доля детей, оставшихся без попечения родителей, переданных на воспитание в семью, от общего количества выявленных детей, оставшихся без попечения родителей	процент	100	100	100
1.1.24.	Мероприятие 24. Осуществление государственных полномочий по выплате ежемесячного денежного вознаграждения опекунам (попечителям) за осуществление опеки или попечительства, приемным родителям - за осуществление обязанностей по договору о приемной семье	504	2610170290	Всего: 1. районный бюджет, в том числе: 1.1 налоговые и неналоговые доходы 1.2. целевые средства из областного бюджета 1.3. переходящий остаток 2. иные источники	40566881,00 40566881,00 0,00 40566881,00 0,00 0,00	7639028,00 7639028,00 0,00 7639028,00 0,00 0,00	7457591,74 7457591,74 0,00 7457591,74 0,00 0,00	Доля опекунов, попечителей, приемных родителей, получающих денежные вознаграждения, от общего количества опекунов, попечителей, приемных родителей, проживающих на территории муниципального района	процент	100	100	100
1.1.25.	Мероприятие 25. Организация горячего питания обучающихся в муниципальных общеобразовательных организациях (обеспечение готовой к употреблению пищевой продукцией).	504	2610170150 2610150150	Всего: 1. районный бюджет, в том числе: 1.1 налоговые и неналоговые доходы 1.2. целевые средства из областного бюджета 1.3. переходящий остаток 2. иные источники	11055551,00 11055551,00 7725870,00 3329681,00 0,00	2406340,00 2406340,00 1203170,00 1203170,00 0,00	2150140,00 2150140,00 1075070,00 1075070,00 0,00	Доля обучающихся, получающих основное общее, среднее общее образование в муниципальных общеобразовательных организациях, обеспечиваемых горячим питанием (готовой к употреблению пищевой продукцией) за счет субсидии на организацию горячего питания обучающихся в муниципальных	процент	93,8	93,4	93,4

1	2	3	4	5	6	7	8	9	10	11	12	13
				2. иные источники	0,00	0,00	0,00	общественных организациях (обеспечение готовой к употреблению пищевой продукцией), в общей численности обучающихся, получающих основное общее, среднее общее образование в муниципальных общеобразовательных организациях, проживающих в семьях, в которых средний доход на каждого члена семьи ниже прожиточного минимума в Омской области в расчете на душу населения, определенной по данным Омского муниципального района Омской области.				
1.1.26.	Мероприятие 26. Обеспечение организации дополнительного образования детей в муниципальных организациях дополнительного образования, осуществления финансово-экономического, хозяйственного, учебно-методического, информационно-кадрового сопровождения муниципальных общеобразовательных организаций	504	2610170100 26101S0100		336742797,69	90113954,74	90113954,74	Достижение уровня средней номинальной начисленной заработной платы педагогических работников муниципальных организаций дополнительного образования Омского муниципального района Омской области	процент	100	100	100
				Всего:								
				1. районный бюджет, в том числе:	336742797,69	90113954,74	90113954,74					
				1.1 налоговые и неналоговые доходы	84010948,74	28999364,74	28999364,74					
				1.2. целевые средства из областного бюджета	252731848,95	61114590,00	61114590,00					
				1.3. переходящий остаток	0,00	0,00	0,00					
				2. иные источники	0,00	0,00	0,00					
1.1.27.	Мероприятие 27. Организация и осуществление мероприятий по работе с детьми и молодежью	504			0,00	0,00	0,00	Доля детей и подростков муниципального района в возрасте от 6 до 18 лет, принявших участие в мероприятиях по работе с детьми и молодежью, от общего числа детей и подростков в возрасте от 6 до 18 лет, обучающихся в общеобразовательных учреждениях	процент	X	X	X
				Всего:								
				1. районный бюджет, в том числе:	0,00	0,00	0,00					
				1.1 налоговые и неналоговые доходы	0,00	0,00	0,00					
				1.2. целевые средства из областного бюджета	0,00	0,00	0,00					
				1.3. переходящий остаток	0,00	0,00	0,00					
				2. иные источники	0,00	0,00	0,00					
				Всего:	17462195,03	3013916,43	2760539,38	Доля детей с ограниченными возможностями в возрасте от 6 до 18 лет, обучающихся в общеобразовательных учреждениях	%	100	100	100
1.1.28.	Мероприятие 28. Обеспечение бесплатным	504	2610110210									

1	2	3	4	5	6	7	8	9	10	11	12	13	
	питанием лиц с ограниченными возможностями здоровья, обучающихся по основным общеобразовательным программам в муниципальных общеобразовательных организациях Омского муниципального района Омской области			1. районный бюджет, в том числе: 1.1 налоговые и неналоговые доходы 1.2. целевые средства из областного бюджета 1.3. переходящий остаток 2. иные источники	17462195,03 17462195,03 0,00 0,00 0,00	3013916,43 3013916,43 0,00 0,00 0,00	2760539,38 2760539,38 0,00 0,00 0,00	обеспеченных бесплатным двухразовым питанием в муниципальных общеобразовательных учреждениях Омского муниципального района Омской области, от общего количества детей с ограниченными возможностями здоровья Омского муниципального района Омской области					
1.1.29	Мероприятие 29. Меры поддержки гражданам, заключившим договор о целевом обучении с Комитетом по образованию Администрации Омского муниципального района Омской области	504	2610110220	Всего: 1. районный бюджет, в том числе: 1.1 налоговые и неналоговые доходы 1.2. целевые средства из областного бюджета 1.3. переходящий остаток 2. иные источники	1680000,00 1680000,00 1680000,00 0,00 0,00 0,00	2600000,00 2600000,00 2600000,00 0,00 0,00 0,00	2450000,00 2450000,00 2450000,00 0,00 0,00 0,00	Количество граждан, заключивших договор о целевом обучении с Комитетом по образованию Администрации Омского муниципального района Омской области	Чел.	52	13	13	
1.1.30	Мероприятие 30. Организация бесплатного горячего питания обучающихся, получающих начальное общее образование в муниципальных общеобразовательных организациях, в рамках государственной программы Российской Федерации «Развитие образования» утвержденной постановлением Правительства Российской Федерации от 26 декабря 2017 года №1642.	504	261011.3042	Всего: 1. районный бюджет, в том числе: 1.1 налоговые и неналоговые доходы 1.2. целевые средства из областного бюджета 1.3. переходящий остаток 2. иные источники	370617945,71 370617945,71 18816914,54 351801031,17 0,00 0,00	68823157,89 68823157,89 3441157,89 65382000,00 0,00 0,00	68823157,63 68823157,63 3441157,63 65382000,00 0,00 0,00	Доля обучающихся, получающих начальное общее образование в муниципальных общеобразовательных организациях, получающих бесплатное горячее питание, к общему количеству обучающихся, получающих начальное общее образование в муниципальных общеобразовательных организациях.	%	100	100	100	
1.1.31	Мероприятие 31. Ежемесячное денежное	504	2610153032	Всего:	308234178,00	61539030,00	59798574,49	Доля педагогических работников общеобразовательных	%	100	100	100	100

1	2	3	4	5	6	7	8	9	10	11	12	13
	вознаграждение за классное руководство педагогическим работникам государственных и муниципальных общеобразовательных организаций.			1. районный бюджет, в том числе: 1.1 налоговые и неналоговые доходы 1.2. целевые средства из областного бюджета 1.3. переходящий остаток 2. иные источники	308234178,00 0,00 308234178,00 0,00 0,00	61539030,00 0,00 61539030,00 0,00 0,00	59798574,49 0,00 59798574,49 0,00 0,00	организаций, получивших вознаграждение за классное руководство, в общей численности педагогических работников такой категории.				
1.1.32	Мероприятие 32. Капитальный ремонт и материально-техническое оснащение объектов, находящихся в муниципальной собственности, а также муниципальных учреждений	504	2610170750 26101S0750	Всего: 1. районный бюджет, в том числе: 1.1 налоговые и неналоговые доходы 1.2. целевые средства из областного бюджета 1.3. переходящий остаток 2. иные источники	2083333,33 2083333,33 83333,33 2000000,00 0,00 0,00	0,00 0,00 0,00 0,00 0,00 0,00	0,00 0,00 0,00 0,00 0,00 0,00	Доля муниципальных образовательных организаций, в которых проведены мероприятия по капитальному ремонту зданий и материально-техническое оснащение объектов, находящихся в муниципальной собственности, в общем количестве муниципальных образовательных организаций района, которым предоставлена субсидия	%	100	X	X
1.1.33	Мероприятие 33. Ремонт зданий и материально-техническое оснащение муниципальных образовательных организаций, реализующих образовательные программы дошкольного образования, в целях создания дополнительных	504	2610171910 26101S1910	Всего: 1. районный бюджет, в том числе: 1.1 налоговые и неналоговые доходы 1.2. целевые средства из областного бюджета 1.3. переходящий остаток	7291666,67 7291666,67 291666,67 7000000,00 0,00	0,00 0,00 0,00 0,00 0,00	0,00 0,00 0,00 0,00 0,00	Количество созданных дополнительных мест для детей в возрасте от 2 месяцев до 3 лет, в муниципальных образовательных организациях, реализующих образовательные программы дошкольного образования	мест	100	X	X

1	2	3	4	5	6	7	8	9	10	11	12	13
	мест для детей в возрасте от 2 месяцев до 3 лет в рамках государственной программы Российской Федерации «Развитие образования», утвержденной постановлением Правительства Российской Федерации от 26 декабря 2017 года № 1642			2. иные источники	0,00	0,00	0,00					
1.1.34	Мероприятие 34. Ремонт зданий и материально-техническое оснащение муниципальных образовательных организаций муниципальных районов Омской области, в том числе приобретение оборудования, спортивного инвентаря и оборудования, мягкого инвентаря, строительных материалов, окон, дверей, в целях подготовки к новому учебному году	504	2610171320 26101S1320	Всего: 1. районный бюджет, в том числе: 1.1. налоговые и неналоговые доходы 1.2. целевые средства из областного бюджета 1.3. переходящий остаток 2. иные источники	6525337,50 6525337,50 261013,50 6264324,00 0,00 0,00	0,00 0,00 0,00 0,00 0,00 0,00	0,00 0,00 0,00 0,00 0,00 0,00	Доля муниципальных образовательных организаций Омского муниципального района Омской области, допущенных муниципальными комиссиями по проверке готовности образовательных организаций Омского муниципального района Омской области	%	100	X	X
1.1.35	Мероприятие 35. Повышение квалификации и (или) прохождение профессиональной переподготовки педагогических работников организаций дополнительного образования детей	504	2610110240	Всего: 1. районный бюджет, в том числе: 1.1. налоговые и неналоговые доходы 1.2. целевые средства из областного бюджета 1.3. переходящий остаток 2. иные источники	180000,00 180000,00 180000,00 0,00 0,00 0,00	0,00 0,00 0,00 0,00 0,00 0,00	0,00 0,00 0,00 0,00 0,00 0,00	Доля педагогических работников организаций дополнительного образования детей Омского муниципального района, прошедших профессиональную переподготовку и (или) повысивших квалификацию	%	100	X	X
1.1.36	Мероприятие 36. Материально-техническое оснащение муниципальных образовательных организаций.	504	2610170990 26101S0990	Всего: 1. районный бюджет, в том числе: 1.1. налоговые и неналоговые доходы 1.2. целевые средства из областного бюджета 1.3. переходящий остаток	1187500,00 1187500,00 47500,00 1140000,00 0,00	1187500,00 1187500,00 47500,00 1140000,00 0,00	1187500,00 1187500,00 47500,00 1140000,00 0,00	Доля муниципальных образовательных организаций Омского муниципального района Омской области, в которых проведены мероприятия по материально-техническому оснащению за счет средств субсидии на материально-техническое оснащение муниципальных образовательных	%	100	100	100

1	2	3	4	5	6	7	8	9	10	11	12	13
1.1.37	Мероприятие 37 Разработка проектной документации и проведение проверки достоверности сметной стоимости строительства, реконструкции, капитального ремонта объектов капитального строительства, финансирование которых осуществляется с привлечением средств областного бюджета, для муниципальных образовательных организаций.	504	2610171400 26101S1400	2. иные источники	0,00	0,00	0,00	организаций, предоставленных Омскому муниципальному району Омской области, в общем количестве муниципальных образовательных организаций Омского района, которым предоставлены средства указанных субсидий на соответствующие цели.	%	100	100	100
				Всего:	4300000,00	4300000,00	3125534,94	Доля муниципальных образовательных организаций, получивших положительное заключение о проверке достоверности определения сметной стоимости строительства, реконструкции, капитального ремонта объектов капитального строительства за счет средств субсидии на разработку проектной документации и проведение проверки достоверности определения сметной стоимости строительства, реконструкции капитального ремонта объектов капитального строительства, финансирование которых осуществляется с привлечением средств областного бюджета, для муниципальных образовательных организаций, в общем количестве муниципальных образовательных организаций Омского муниципального района Омской области, которым предоставлены средства указанной субсидии на соответствующие цели.	%	100	100	100
				1. районный бюджет, в том числе:	4300000,00	4300000,00	3125534,94					
				1.1 налоговые и неналоговые доходы	172000,00	172000,00	125021,40					
				1.2. целевые средства из областного бюджета	4128000,00	4128000,00	3000513,54					
				1.3. переходящий остаток	0,00	0,00	0,00					
				2. иные источники	0,00	0,00	0,00					
1.1.38	Мероприятие 38 Предоставление субсидии бюджетам на проведение мероприятий по обеспечению деятельности советников директора по воспитанию и взаимодействию с детскими общественными объединениями в образовательных организациях.	504	261EB5179F	2. иные источники	0,00	0,00	0,00					
				Всего:	32283693,06	2993117,47	2993117,47	Доля общеобразовательных организаций, в которых проведены мероприятия по обеспечению деятельности советников директора по воспитанию и взаимодействию с детскими общественными объединениями в образовательных организациях.	%	100	100	100
				1. районный бюджет, в том числе:	32283693,06	2993117,47	2993117,47					
				1.1 налоговые и неналоговые доходы	2386020,47	119724,70	119724,70					
				1.2. целевые средства из областного бюджета	29897672,59	2873392,77	2873392,77					
				1.3. переходящий остаток	0,00	0,00	0,00					

1	2	3	4	5	6	7	8	9	10	11	12	13
	общеобразовательных организациях			2. иные источники	0,00	0,00	0,00					
1.1.39	Мероприятие 39 Обновление материально-технической базы для организации учебно-исследовательской, научно-практической, творческой деятельности, занятий физической культурой и спортом в образовательных организациях.	504		Всего: 1. районный бюджет, в том числе: 1.1 налоговые и неналоговые доходы 1.2. целевые средства из областного бюджета 1.3. переходящий остаток 2. иные источники	1936818,57 1936818,57 166900,20 1769918,37 0,00 0,00	0,00 0,00 0,00 0,00 0,00 0,00	0,00 0,00 0,00 0,00 0,00 0,00	Количество общеобразовательных организаций, в которых обновлена материально-техническая база для организации учебно-исследовательской, научно-практической, творческой деятельности, занятий физической культурой и спортом в образовательных организациях.	%	100	X	X
2	Задача 2 подпрограммы муниципальной программы: Координация финансово-хозяйственной деятельности образовательных организаций Омского муниципального района Омской области.			Всего: 1. районный бюджет, в том числе: 1.1 налоговые и неналоговые доходы 1.2. целевые средства из областного бюджета 1.3. переходящий остаток 2. иные источники	1620948107,83 1620948107,83 1620371431,03 576676,80 0,00 0,00	384237376,96 384237376,96 383660700,16 576676,80 0,00 0,00	364374385,26 364374385,26 363797708,46 576676,80 0,00 0,00	X	X	X	X	X
2.1	Ведомственная целевая программа: Повышение эффективности функционирования системы образования Омского муниципального района Омской области			Всего: 1. районный бюджет, в том числе: 1.1 налоговые и неналоговые доходы 1.2. целевые средства из областного бюджета 1.3. переходящий остаток 2. иные источники	1620948107,83 1620948107,83 1620371431,03 0,00 0,00	384237376,96 384237376,96 383660700,16 576676,80 0,00	364374385,26 364374385,26 363797708,46 576676,80 0,00	X	X	X	X	X
2.1.1	Мероприятие 1 Реализация прочих мероприятий ведомственной программы «Повышение эффективности	504	2610219990	Всего: 1. районный бюджет, в том числе: 1.1 налоговые и неналоговые доходы	1620347402,83 1620347402,83 1620347402,83	383636671,96 383636671,96 383636671,96	363773680,26 363773680,26 363773680,26	Доля образовательных организаций, в которых созданы условия для реализации федеральных требований к образовательным организациям, от общего числа	процент	100	100	100

1	2	3	4	5	6	7	8	9	10	11	12	13
				1.2. целевые средства из областного бюджета 1.3. переходящий остаток				образовательных организаций муниципального района				
				2. иные источники				Доля обучающихся в муниципальных образовательных организациях, являющихся членами семей отдельных категорий граждан, направленных для участия в специальной военной операции, которые предусмотрены Указом Губернатора Омской области от 14 октября 2022 года N 176 "О дополнительных мерах поддержки членов семей отдельных категорий граждан", обеспеченных дополнительными мерами социальной поддержки членам семей таких граждан, к общему количеству обучающихся в муниципальных образовательных организациях, являющихся членами семей указанных граждан				
2.1.2	Мероприятие 2 Предоставление дополнительных мер социальной поддержки членам семей граждан, постоянно проживающих на территории Омской области, призванных военными комиссариатами муниципальных образований Омской области на военную службу по мобилизации в соответствии с Указом Президента Российской Федерации от 21 сентября 2022 года № 647 "Об объявлении частичной мобилизации в Российской Федерации.	504	2610272550 2610252550	0,00	0,00	0,00	0,00	0,00	%	100	100	100
				Всего:	600705,00	600705,00	600705,00	600705,00				
				1. районный бюджет, в том числе:	600705,00	600705,00	600705,00	600705,00				
				1.1. налоговые и неналоговые доходы:	24028,20	24028,20	24028,20	24028,20				
				1.2. целевые средства из областного бюджета:	576676,80	576676,80	576676,80	576676,80				
				1.3. переходящий остаток областного бюджета	0,00	0,00	0,00	0,00				
				2. иные источники	0,00	0,00	0,00	0,00				
3	Задача 3 подпрограммы муниципальной программы: Обеспечение функционирования системы персонализированного финансирования, обеспечивающей свободу выбора образовательных программ, равенство доступа к дополнительному образованию за счет средств бюджетов бюджетной системы, легкость и оперативность смены осваиваемых образовательных программ			Всего:	98526970,41	37345868,58	37345868,58	37345868,58	X	X	X	X
				1. районный бюджет, в том числе:	98526970,41	37345868,58	37345868,58	37345868,58				
				1.1. налоговые и неналоговые доходы, поступления целевого характера из областного бюджета	23626953,36	6904496,58	6904496,58	6894496,58				
				1.2. целевые средства из областного бюджета	74900017,05	30441372,00	30441372,00	30441372,00				
				1.3. переходящий остаток областного бюджета	0,00	0,00	0,00	0,00				
				2. иные источники	0,00	0,00	0,00	0,00				
3.1	Основное мероприятие: Обеспечение функционирования модели персонализированного финансирования дополнительного образования детей.			Всего:	98526970,41	37345868,58	37345868,58	37345868,58	X	X	X	X
				1. районный бюджет, в том числе:	98526970,41	37345868,58	37345868,58	37345868,58				
				1.1. налоговые и неналоговые доходы, поступления целевого характера из областного бюджета	23626953,36	6904496,58	6904496,58	6894496,58				

1	2	3	4	5	6	7	8	9	10	11	12	13
				1.2. целевые средства из областного бюджета	74900017,05	30441372,00	30441372,00					
				1.3. переходящий остаток	0,00	0,00	0,00					
				2. иные источники	0,00	0,00	0,00					
3.1.1	Мероприятие 1. Обеспечение организации дополнительного образования детей в муниципальных организациях	504	2610370100 26103S0100	Всего:	121254676,01	37170961,26	37170961,26	Доля детей в возрасте от 5 до 18 лет, имеющих право на получение дополнительного образования в рамках системы персонифицированного финансирования в общей численности детей в возрасте от 5 до 18 лет.	%	25	25	25
				1.1. налоговые и неналоговые доходы	21389425,96	6729589,26	6729589,26					
				1.2. целевые средства из областного бюджета	99865250,05	30441372,00	30441372,00					
				1.3. переходящий остаток	0,00	0,00	0,00					
				2. иные источники	0,00	0,00	0,00					
3.1.2	Мероприятие 2. Обеспечение функционирования модели персонифицированного финансирования дополнительного образования детей за счет средств местного бюджета.	504	26103S0101	Всего:	4011727,40	174907,32	164907,32	Доля детей в возрасте от 5 до 18 лет, имеющих право на получение дополнительного образования в рамках системы персонифицированного финансирования в общей численности детей в возрасте от 5 до 18 лет.	%	25	25	25
				1. районный бюджет, в том числе:	4011727,40	174907,32	164907,32					
				1.1. налоговые и неналоговые доходы	4011727,40	174907,32	164907,32					
				1.2. целевые средства из областного бюджета	0,00	0,00	0,00					
				1.3. переходящий остаток	0,00	0,00	0,00					
				2. иные источники	0,00	0,00	0,00					
4	Задача 4 подпрограммы муниципальной программы: Реализация регионального проекта «Современная школа», направленного на достижение целей федерального проекта			Всего:	15607136,67	4166666,67	4166666,67	X	X	X	X	X
				1. районный бюджет, в том числе:	15607136,67	4166666,67	4166666,67					
				1.1. налоговые и неналоговые доходы, поступления нецелевого характера из областного бюджета	624285,67	166666,67	166666,67					
				1.2. целевые средства из областного бюджета	14982851,00	4000000,00	4000000,00					
				1.3. переходящий остаток	0,00	0,00	0,00					
				2. иные источники	0,00	0,00	0,00					
4.1	Основное мероприятие: Предоставление доступного, качественного высшего профессионального образования			Всего:	15607136,67	4166666,67	4166666,67	X	X	X	X	X

1	2	3	4	5	6	7	8	9	10	11	12	13
	образования в сельской местности в условиях функционирования Центров образования цифрового и гуманитарного профилей «Точка роста».			1. районный бюджет, в том числе: 1.1. налоговые и неналоговые доходы, поступления нецелевого характера из областного бюджета 1.2. целевые средства из областного бюджета 1.3. переходящий остаток 2. иные источники	15607136,67 624285,67 14982851,00 0,00 0,00	4166666,67 166666,67 4000000,00 0,00 0,00	4166666,67 166666,67 4000000,00 0,00 0,00					
4.1.1	Мероприятие 1. Организация деятельности центров образования для формирования у обучающихся современных технологических и гуманитарных навыков в муниципальных общеобразовательных организациях, участия обучающихся в мероприятиях.	504		Всего: 1. районный бюджет, в том числе: 1.1. налоговые и неналоговые доходы 1.2. целевые средства из областного бюджета 1.3. переходящий остаток 2. иные источники	11440470,00 11440470,00 457619,00 10982851,00 0,00 0,00	0,00 0,00 0,00 0,00 0,00 0,00	0,00 0,00 0,00 0,00 0,00 0,00	Численность детей, обучающихся на базе центров образования цифрового и гуманитарного профилей, в том числе по предметным областям «Технология», «Информатика», «Основы безопасности жизнедеятельности».	%	25	0	0
4.1.2	Мероприятие 2. Ремонт и (или) материально-техническое оснащение центров образования естественно-научной и технологической направленностей в общеобразовательных организациях, расположенных в сельской местности и малых городах.	504	261E1S2110 261E172110	Всего: 1. районный бюджет, в том числе: 1.1. налоговые и неналоговые доходы 1.2. целевые средства из областного бюджета 1.3. переходящий остаток 2. иные источники	4166666,67 4166666,67 166666,67 4000000,00 0,00 0,00	4166666,67 4166666,67 166666,67 4000000,00 0,00 0,00	4166666,67 4166666,67 166666,67 4000000,00 0,00 0,00	Количество общеобразовательных организаций, расположенных в сельской местности и малых городах, в которых проведены мероприятия по ремонту и (или) материально-техническому оснащению центров образования естественно-научной и технологической направленностей.	ед.	4	4	4
Всего по муниципальной программе				Всего: 1. районный бюджет, в том числе: 1.1. налоговые и неналоговые доходы	7 609 657 634,93 7 609 657 634,93 1 851 396 119,28	1 716 100 330,75 1 716 100 330,75 440 698 410,83	1 689 422 522,27 1 689 422 522,27 420 378 844,67	X	X	X	X	X

1	2	3	4	5	6	7	8	9	10	11	12	13
				1.2. целевые средства из областного бюджета	5 758 261 515,65	1 275 401 919,92	1269043677,60					
				1.3. переходящий остаток	0,00	0,00	0,00					
				2. иные источники	0,00	0,00	0,00					

Председатель Комитета по образованию



С.В. Ролдугина

**Оценка эффективности реализации муниципальной программы Омского муниципального района Омской области
"Развитие системы образования в Омском муниципальном районе Омской области"**

№ п/п	Наименование целевого индикатора	Единица измерения	Уровень финансового обеспечения (Vg),ед	Степень достижения значения целевого индикатора g-го мероприятия (Gg),ед	Эффективность реализации g-го мероприятия(Ig), ед	Эффективности реализации j-го основного мероприятия(Jj) %	Эффективность i-й подпрограммы (Pi)%	Эффективность муниципальной программы (E),%
1		2	3	4	5	6	7,00	8,00
Муниципальная программа "Развитие образования в Омском муниципальном районе Омской области"							1,026	9,00
Подпрограмма муниципальной программы: «Развитие системы образования Омского муниципального района Омской области»							1,045	10,26
Основное мероприятие: Осуществление управления в сфере образования на территории Омского муниципального района Омской области								
1.1	Доля педагогов, осуществляющих экспериментальную и инновационную деятельность, от общего количества педагогов образовательных организаций муниципального района	Процент	1,000	1,000	1,000			
1.2	Доля детей и подростков, участвовавших в мероприятиях интеллектуальной направленности от общего количества обучающихся образовательных организаций муниципального района	Процент	0,996	1,000	1,004			
1.3	Доля детей и подростков, участвовавших в мероприятиях творческой направленности, от общего количества обучающихся образовательных организаций муниципального района	Процент	1,000	1,000	1,000			
1.4	Доля детей и подростков, участвовавших в мероприятиях физкультурно-спортивной направленности, от общего количества обучающихся образовательных организаций муниципального района	Процент	0,999	1,000	1,001			
1.5	Доля детей и подростков, участвовавших в детских общественных объединениях по интересам, от общего количества детей и подростков, обучающихся в образовательных организациях муниципального района	Процент	1,000	1,000	1,000			
1.6	Доля обучающихся, принявших участие в мероприятиях областного и всероссийского уровня, от общего количества обучающихся в образовательных организациях муниципального района	Процент	1,000	1,000	1,000			
1.7	Доля педагогов, прошедших аттестацию в установленном порядке на первую, высшую квалификационные категории и подтверждение соответствия занимаемой должности, от общего количества педагогов образовательных организаций муниципального района	Процент	1,000	1,000	1,000			
1.8	Доля педагогов, широко использующих в образовательном процессе современные технологии, от общего количества педагогов образовательных организаций муниципального района	Процент	1,000	1,000	1,000			
1.9	Доля педагогов, транслирующих свой опыт на муниципальном, региональном и всероссийском уровне (участников конференций, педагогических чтений, выставок), от общего количества педагогов образовательных организаций муниципального района	Процент	1,000	1,000	1,000			
1.10	Доля педагогов – участников конкурса профессионального мастерства муниципального, регионального и всероссийского уровней, от общего количества педагогов образовательных организаций муниципального района	Процент	1,000	1,000	1,000			
1.11	Доля молодых педагогов, обеспеченных мерами социальной поддержки в виде единовременных и ежемесячных денежных выплат, от общего числа молодых педагогов образовательных организаций со стажем работы до 3-х лет	Процент	1,000	1,000	1,000			
1.12	Доля дошкольных образовательных организаций, в которых созданы условия, гарантирующие доступность и качество предоставления дошкольного образования, от общего количества дошкольных образовательных организаций муниципального района	Процент	1,000	1,000	1,000			
1.13	Доля общеобразовательных организаций, в которых созданы условия, гарантирующие доступность и качество предоставления общего образования от общего количества общеобразовательных организаций муниципального района	Процент	1,000	1,000	1,000			
1.14	Доля образовательных организаций дополнительного образования детей, в которых созданы условия, гарантирующие доступность и качество предоставления дополнительного образования, от общего количества организаций дополнительного образования муниципального района	Процент	1,000	1,000	1,000			
1.16	Доля муниципальных образовательных организаций, в которых проведены капитальные ремонты зданий и помещений, от общего количества образовательных организаций муниципального района	Процент	1,000	1,000	1,000			

№ п/п	Наименование целевого индикатора	Единица измерения	Уровень финансового обеспечения (Vg),ед	Степень достижения значения целевого индикатора g-го мероприятия (Gg),ед	Эффективность реализации g-го мероприятия (Ig),ед	Эффективности реализации j-го основного мероприятия (Jj) %	Эффективности и i-й подпрограммы (Pi)%	Эффективность муниципальной программы (E),%
1.17	Доля подопечных детей-сирот и детей, оставшихся без попечения родителей, принявших участие в районных мероприятиях для детей-сирот и детей, оставшихся без попечения родителей	Процент	1,000	1,000	1,000			
1.18	Доля общеобразовательных организаций, в которых созданы условия, гарантирующие охрану и укрепление здоровья обучающихся, от общего количества общеобразовательных организаций муниципального района	Процент	1,000	1,000	1,000			
1.19	Доля образовательных организаций, реализующих образовательные программы дошкольного, общего и дополнительного образования, имеющих лицензию на образовательную деятельность, в общем количестве образовательных организаций муниципального района	Процент	0,999	1,000	1,001			
1.20	Доля родителей (законных представителей), получающих компенсацию на содержание детей (присмотр и уход за детьми) в образовательных организациях муниципального района, реализующих основную образовательную программу дошкольного образования, в общей численности родителей, подавших заявление о предоставлении данной компенсации	Процент	0,590	1,000	1,695			
1.21	Доля опекунов, попечителей, получающих меры социальной поддержки на содержание подопечных детей, от общего количества опекунов, проживающих на территории муниципального района	Процент	0,990	1,000	1,010			
1.22	Доля приемных родителей, получающих меры социальной поддержки, от общего количества приемных родителей, проживающих на территории муниципального района	Процент	0,980	1,000	1,020			
1.23	Доля детей, оставшихся без попечения родителей, переданных на воспитание в семью, от общего количества выявленных детей, оставшихся без попечения родителей	Процент	1,000	1,000	1,000			
1.24	Доля опекунов, попечителей, приемных родителей, получающих денежные вознаграждения, от общего количества опекунов, попечителей, приемных родителей, проживающих на территории муниципального района	Процент	0,980	1,000	1,020			
1.25	Доля обучающихся, получающих основное общее, среднее общее образование в муниципальных общеобразовательных организациях, обеспечиваемых горячим питанием (готовой к употреблению пищевой продукцией) за счет субсидии на организацию горячего питания обучающихся в муниципальных общеобразовательных организациях (обеспечение готовой к употреблению пищевой продукцией), в общей численности обучающихся, получающих основное общее, среднее общее образование в муниципальных общеобразовательных организациях, проживающих в семьях, в которых средний доход на каждого члена семьи ниже полуторной величины прожиточного минимума в Омской области в расчете на душу населения, определенной по данным Омского муниципального района Омской области	Процент	0,890	1,000	1,124			
1.26	Достижение уровня средней номинальной начисленной заработной платы педагогических работников муниципальных организаций дополнительного образования Омского муниципального района Омской области	Процент	1,000	1,000	1,000			
1.28	Доля детей с ограниченными возможностями здоровья, обеспеченных бесплатным двухразовым питанием в муниципальных общеобразовательных учреждениях Омского муниципального района Омской области, от общего количества детей с ограниченными возможностями здоровья Омского муниципального района Омской области	Процент	0,920	1,000	1,087			
1.29	Количество граждан, заключивших договор о целевом обучении с Комитетом по образованию Администрации Омского муниципального района Омской области	Человек	0,940	1,000	1,064			
1.30	Доля обучающихся, получающих начальное общее образование в муниципальных образовательных организациях, получающих бесплатное горячее питание, к общему количеству обучающихся, получающих начальное общее образование в муниципальных образовательных организациях	Процент	0,999	1,000	1,001			
1.31	Доля педагогических работников общеобразовательных организаций, получивших вознаграждение за классное руководство, в общей численности педагогических работников такой категории	Процент	0,970	1,000	1,031			

№ п/п	Наименование целевого индикатора	Единица измерения	Уровень финансового обеспечения (Vg),ед	Степень достижения значения целевого индикатора g-го мероприятия (Gg),ед	Эффективность реализации g-го мероприятия (Ig),ед	Эффективности реализации j-го основного мероприятия (Jj) %	Эффективности i-й подпрограммы (Pi)%	Эффективности муниципальной программы (E) %
1.36	Доля муниципальных образовательных организаций Омского муниципального района Омской области, в которых проведены мероприятия по материально-техническому оснащению за счет средств субсидии на материально-техническое оснащение муниципальных образовательных организаций, предоставленных Омскому муниципальному району Омской области, в общем количестве муниципальных образовательных организаций Омского района, которым предоставлены средства указанных субсидий на соответствующие цели.	Процент	1,000	1,000	1,000			
1.37	Доля муниципальных образовательных организаций, получивших положительное заключение о проверке достоверности определения сметной стоимости строительства, реконструкции, капитального ремонта объектов капитального строительства за счет средств субсидии на разработку проектной документации и проведение проверки достоверности определения сметной стоимости строительства, реконструкции капитального ремонта объектов капитального строительства, финансирование которых осуществляется с привлечением средств областного бюджета, для муниципальных образовательных организаций, в общем количестве муниципальных образовательных организаций Омского муниципального района Омской области, которым предоставлены средства указанной субсидии на соответствующие цели	Процент	0,730	1,000	1,370			
1.38	Доля общеобразовательных организаций, в которых проведены мероприятия по обеспечению деятельности советников директора по воспитанию и взаимодействию с детскими общественными объединениями в общеобразовательных организациях	Процент	1,000	1,000	1,000			
Основное мероприятие: Повышение эффективности функционирования системы образования Омского муниципального района Омской области						1,027		
2.1.1	Доля образовательных организаций, в которых созданы условия для реализации федеральных требований к образовательным, от общего числа образовательных организаций муниципального района	Процент	0,950	1,00	1,053			
2.1.2	Доля обучающихся в муниципальных образовательных организациях, являющихся членами семей отдельных категорий граждан, направленных для участия в специальной военной операции, которые предусмотрены Указом Губернатора Омской области от 14 октября 2022 года N 176 "О дополнительных мерах поддержки членов семей отдельных категорий граждан", обеспеченных дополнительными мерами социальной поддержки членам семей таких граждан, к общему количеству обучающихся в муниципальных образовательных организациях, являющихся членами семей указанных граждан	Процент	1,00	1,00	1,00			
Основное мероприятие: Обеспечение функционирования модели персонализированного финансирования дополнительного образования детей						1,03		
3.1.1	Доля детей в возрасте от 5 до 18 лет, имеющих право на получение дополнительного образования в рамках системы персонализированного финансирования в общей численности детей в возрасте от 5 до 18 лет	Процент	1,00	1,00	1,00			
3.1.2	Доля детей в возрасте от 5 до 18 лет, имеющих право на получение дополнительного образования в рамках системы персонализированного финансирования в общей численности детей в возрасте от 5 до 18 лет	Процент	0,94	1,00	1,06			
Основное мероприятие : Предоставление доступного, современного качественного общего и дополнительного образования в сельской местности в условиях функционирования Центров образования цифрового и гуманитарного профилей «Точка роста»								
4.1.2	Количество общеобразовательных организаций, расположенных в сельской местности и малых городах, в которых проведены мероприятия по ремонту и (или)материально-техническому оснащению центров образования естественно-научной и технологической направленностей.	Единиц	1,00	1,00	1,00	1,00		

Для оценки эффективности муниципальной программы Омского муниципального района Омской области "Развитие образования в Омском муниципальном районе Омской области", утвержденной постановлением Администрации Омского муниципального района Омской области от 13.11.2013 № П-13/ОМС-2113 (далее - Программа) использовались 37 целевых индикатора. При совпадении плановых показателей целевых индикаторов с их фактическими значениями в 2022 году можно сделать вывод о выполнении всех целевых индикаторов. Согласно Методике проведения оценки эффективности реализации муниципальной программы Омского муниципального района Омской области оценка эффективности реализации Программы по итогам 2022 года составляет 102,55 процента. Реализация муниципальной программы высокоэффективна. Таким образом, считаю целесообразным продолжить реализацию Программы в 2023 году.



Сведения о достижениях ожидаемых результатов
реализации муниципальной программы
Омского муниципального района Омской области
«Развитие образования в Омском муниципальном районе Омской области»
за 2022 год

№ п/п	Ожидаемые результаты реализации муниципальной программы Омского муниципального района Омской области (далее - муниципальная программа)	Единица измерения	Значение целевого индикатора			Примечание (причины отклонения)
			ПЛАН	ФАКТ	Отклонение (в процентах)	
1.	Увеличение доли муниципальных общеобразовательных организаций, соответствующих современным требованиям обучения, в общем количестве муниципальных общеобразовательных организаций	%	85,8	85,8		
2.	Увеличение доли детей и подростков, участвующих в мероприятиях интеллектуальной, творческой, физкультурно-спортивной направленности, в детских общественных объединениях по интересам, принявших участие в мероприятиях областного и всероссийского уровня, в общем количестве обучающихся муниципальных образовательных организаций	%	33,5	33,5		
3.	Увеличение доли педагогов, осуществляющих экспериментальную и инновационную деятельность, в общем количестве педагогов образовательных организаций муниципального района	%	67,3	67,3		
4.	Увеличение доли муниципальных дошкольных образовательных организаций, соответствующих современным требованиям обучения и содержания, в общем количестве муниципальных дошкольных образовательных организаций	%	71	71		
5.	Увеличение доли муниципальных образовательных организаций, реализующих образовательные программы дошкольного, общего и дополнительного образования, имеющих лицензию на образовательную деятельность в общем количестве образовательных организаций района	%	100	100		