




ЛИСТ СОГЛАСОВАНИЯ

По вопросу: «Отчет о реализации муниципальной программы Омского муниципального района Омской области «Социально-демографическое развитие Омского муниципального района Омской области» и результаты оценки эффективности ее реализации в 2021 году»

Разработчик: Управление социальной политики Администрации Омского муниципального района Омской области (Мулина Е.С., тел. 39-16-13, 205-5)

Дата	Должность, фамилия и инициалы согласующего лица	Замечания к проекту	Подпись
	Председатель Комитета финансов и контроля О.А. Сидоренко	Замечания исправлены	
	Начальник Управления экономического развития и инвестиций В.А. Гергокова	Замечания исправлены	 гергокова
	Первый заместитель Главы муниципального района А.В. Плукчи		



**АДМИНИСТРАЦИЯ
Омского муниципального района
Омской области**

644009, г.Омск, ул.Лермонтова, 171а,

тел.36-19-00, факс 36-19-01

E-mail: oms@mr.omskportal.ru

19.04.2022 № 198-УСП
На № ВНУТР-22/ОМС-333 от 03.02.2022

Главе Омского муниципального
района Омской области

Г.Г. Долматову

Уважаемый Геннадий Геннадьевич!

В соответствии с Порядком принятия решений о разработке муниципальных программ Омского муниципального района Омской области, их формирования и реализации, утвержденным постановлением Администрации Омского муниципального района Омской области от 19.08.2013 № П-13/ОМС-1332, направляю отчет о реализации муниципальной программы Омского муниципального района Омской области «Социально-демографическое развитие Омского муниципального района Омской области» (далее – Программа) в 2021 году.

По результатам оценки эффективности реализации Программы, проведенной согласно методике проведения оценки эффективности реализации муниципальной программы Омского муниципального района Омской области, можно сделать вывод о том, что реализация Программы является высокоэффективной.

Приложение: на 69 л. в 1 экз.

Начальник Управления
социальной политики

Л.В. Бархатова

Мулина Елена Сергеевна,
39-16-13, 205-5

Пояснительная записка
к результатам проведенной оценки эффективности реализации
муниципальной программы «Социально-демографическое развитие Омского
муниципального района Омской области» в 2021 году

Общая численность жителей Омского муниципального района за 2021 год незначительно уменьшилась и составила по данным Территориального органа государственной статистики по Омской области на 1 января 2021 года 99,2 тыс. человек (на 1 января 2020 года – 99,7 тыс. человек).

Основные показатели демографической ситуации в районе за 2018-2021 гг. (2021 год по состоянию на сентябрь) представлены в таблице:

Показатель	Единица измерения	2018 год	2019 год	2020 год	2021 год
Общий коэффициент рождаемости	промилле	10,2	9,6	8,7	9,6
Общий коэффициент смертности	промилле	12,2	12,6	13,2	15,9
Общий коэффициент естественного прироста	промилле	-2	-2,8	-4,5	-6,3
Коэффициент миграционного прироста	промилле	-1,7	-3,3	0,6	5,5
Уровень общей безработицы	процент	5,8	6,2	7,2	6,5

В 2021 году, как и 2020 году продолжающаяся естественная убыль населения – количество зарегистрированных смертей превысило количество зарегистрированных рождений на 465 человек.

Общий коэффициент рождаемости в 2021 году вырос и к 2020 году составил 110,4% (родилось на 64 человек больше), общий коэффициент смертности увеличился и составил 120,56% (умерло на 190 человека больше).

В 2021 году в муниципальном районе зарегистрировано 467 браков, за 2020 год 357 браков. Расторгнуто 315 браков, в 2020 году эта цифра составляла 292 брака.

В структуре общей смертности населения района по причинам продолжает лидировать смертность от болезней системы кровообращения. Доля этой причины смертности в 2021 году составила 521 человек или 32,4 процента. Второе место в структуре общей смертности населения занимает смертность болезней нервной системы – 208 человек или 13,0 процентов, на третьем месте – смертность от новообразований – 178 человек или 11,1 процент.

Демографическая ситуация за 2021 год характеризуется:

- повышением показателей рождаемости;
- повышением уровня смертности;
- естественной убылью населения;
- миграционным приростом населения.

В целях улучшения ситуации на рынке труда Омского муниципального района, обеспечения социальной стабильности, снижения уровня общей безработицы и напряженности на рынке труда Администрацией в рамках муниципальной программы предусмотрена реализация комплекса мероприятий.

На 1 января 2022 года уровень общей безработицы составил 6,5 процента (аналогичный период прошлого года 7,2 процента).

Численность рабочей силы Омского муниципального района на 1 января 2022 года составляет 65 183 человека (аналогичный период 2021 года 63 209 человек), из них в экономике Омского муниципального района занято 23 238 человек (аналогичный период 2021 года 23 055 человек).

В Омском муниципальном районе, как и в целом по Омской области, наблюдается уменьшение доли лиц трудоспособного возраста и рост численности лиц в возрасте старше трудоспособного.

Численность безработных по сравнению с аналогичным периодом 2021 года снизилась на 262 человека.

Занято в экономике Омского района 58 128 человек, в т.ч.:

- 23 238 человек на территории района (40,0 процентов от числа занятых в экономике);
- 29 156 человек трудятся в г. Омске (50,2 процента);
- 4 715 человек (8,1 процент) работают вахтовым методом в других регионах России;
- 1 019 человек работают в других сельских районах Омской области;
- занятые в личном подсобном хозяйстве производством товаров и услуг для реализации – 5 381 человек (9,7 процентов).

Сеть лечебно-профилактических учреждений района за прошедший год не изменилась. В районе функционируют районная поликлиника, 8 участковых больниц, 5 врачебных амбулаторий, 45 фельдшерско-акушерских пунктов (в том числе 1 передвижной) и 35 медицинских пунктов общеобразовательных школ и средних специальных учебных заведений.

За прошедший год при участковых больницах функционировало 83 койки круглосуточного пребывания по 2 направлениям специализации (терапевтический и педиатрический профиль). При районной поликлинике и амбулаторно-поликлинических подразделениях в течение 2021 года функционировало 131 место дневного стационара по 6 направлениям (терапевтический, педиатрический, гинекологический, неврологический, хирургический, общей практики).

Плановая мощность амбулаторно-поликлинических учреждений составляет 1856 посещений в смену, из них 1256 посещений в участковых

больницах и амбулаториях. Плановая мощность районной поликлиники составляет 600 посещений в смену. Амбулаторный прием ведется по 28 врачебным специальностям, в том числе по хирургии, оториноларингологии, офтальмологии, эндокринологии, кардиологии, ревматологии, онкологии, травматологии и другим.

В восьми участковых больницах, трех врачебных амбулаториях и районной поликлинике работают отделения скорой медицинской помощи. При районной поликлинике имеется 1 врачебная бригада и 1 фельдшерская бригада. Все автомобили Скорой помощи класса «Б» укомплектованы необходимым медицинским оборудованием.

Численность работающих на 01 января 2022 года составляет 876 человек, в том числе 135 врачей и 387 специалиста со средним медицинским образованием. В коллективе трудится 1 заслуженный врач Российской Федерации, 1 кандидат медицинских наук, 2 врача награждены нагрудным знаком «Отличник здравоохранения». Обеспеченность врачами на 10000 населения – 13,5. Обеспеченность специалистами со средним медицинским образованием 38,8 на 10000 населения. Укомплектованность врачами (физическими лицами от штатной численности) составляет 70,5%, укомплектованность штатных единиц с учетом занятых должностей 92,7. Укомплектованность физическими лицами средних медработников 79,4%, укомплектованность штатных единиц с учетом занятых должностей 95,3. Имеют квалификационную категорию 43,7% работающих врачей и 79,6% специалистов со средним медицинским образованием. Проучено врачей за 2021 год - 88 человек: тематические учебы – 18 человек, НМО - 69 человек. Проучено специалистов со средним медицинским образованием за 2021 год – 316 человек, из них 5 человек прошли профессиональную переподготовку, 90 человек курсы повышения квалификации, 221 человек обучение по системе НМО. В ФГБОУ ВО «ОмГМУ МЗ России» обучается по целевому направлению 26 человек. Уволилось по разным причинам 16 врачей и 46 средних медицинских работников. Вновь принято 15 врачей и 39 средних медицинских работников. На конец года остаются некомплектованными 8 ФАПов.

За прошедший год I этап диспансеризации прошли 14348 человек – 84,4% годового плана. II этап диспансеризации прошли около 5398 человек – 85,4% годового плана, что составляет 37,6% от числа прошедших I этап. План профилактических осмотров выполнен на 102,1%.

В 2021 году общая заболеваемость населения Омского района по всем возрастным группам составила 1221,7 на 1000 человек (темп роста заболеваемости в сравнении с 2020 годом - 3,8%), прирост произошел за счёт увеличения числа заболеваний среди подростков и взрослого населения.

Первичная заболеваемость населения Омского района в 2021 году составила 634,6 на 1000 человек (темп прироста в сравнении с 2020 годом +7,3%), рост обусловлен увеличением числа впервые выявленных заболеваний среди подростков – на 53,4% и взрослого населения – 12,4%.

Число лиц трудоспособного возраста – 54 579 человек.

Заболеваемость с временной нетрудоспособностью в 2021 г. по сравнению с предыдущим годом уменьшилась в днях и случаях.

В абсолютных случаях отмечается рост болезней органов дыхания, COVID инфекция 1051 случай - 46348 дня, 44,1 на 100 работающих.

На 01.01.2022г. состоит на учете 395 детей-инвалидов, взрослых – 4495 человек, старше трудоспособного возраста – 3099 человек.

В 2021 году первично оформлено на инвалидность – 410 человек, из них 34 ребенка. Всего инвалидов 4890 человек.

Отмечается увеличение первичного выхода на инвалидность среди взрослого населения и детей.

В 2021 году заболеваемость туберкулезом населения Омского района уменьшилась на 9 случаев по сравнению с 2020 годом.

В 2021 году туберкулез выявлен у 45 постоянных жителей района. Показатель заболеваемости составил 42,8 на 100 тыс. населения (2020 г. – 55,5). За прошедший год заболеваний туберкулезом у детей и подростков не зарегистрировано.

За 2021 год обследовано флюорографически 64,5 тысячи человек взрослых и подростков – 76,1% от плана. Охвачены туберкулинодиагностикой 16518 детей в возрасте до 14 лет. 358 человек обследованы методом бактериоскопии. Выявлено профилактически в 2021 году 22 заболевших или 48,9% (2020г. – 55,4%). Все пациенты выявлены флюорографическим методом.

На диспансерном учете состояло 88 больных активным туберкулезом - показатель 83,6 на 100000 населения (2020г.- 87,7).

Умерло от туберкулеза в 2021 году – 3 человека, показатель смертности составляет 2,9 на 100 тыс. населения (2020г. - 2,1). Умерших на первом году наблюдения 1 (2020г. - 1 человек).

В 2021 году проведено 84 дезинфекции очагов туберкулеза (подлежало 105, из них 21 отказ) – 80,0%.

По итогам 2021 года заболеваемость по онкологии в районе равна 499,9 на 100 тысяч населения (уровень заболеваемости выше соответствующего показателя по области на 23,2%). Улучшился показатель ранней выявляемости и по итогам года достиг 54,0% (44,1% - в 2020 году), что обусловлено активной работой первичного звена здравоохранения по проведению профилактических медицинских осмотров населения на онкологические заболевания. Показатель запущенности – 22,7% (24,4% в прошлом году). Отмечена отрицательная динамика показателя летальности на первом году наблюдения пациентов в сравнении с предыдущим годом – 19,9%, в 2020г - 18,4%. 5-ти летняя выживаемость составляет 54,9%. За прошедший год смертность от злокачественных новообразований составила 182,4 на 100 тысяч населения.

За 2022 год на онкопатологию осмотрено 35,6% взрослого населения района (35,0% - в 2020 году), в том числе женщин осмотрено 13308, мужчин

– 13357 человек. Активно в течение года проводилось скрининговое исследование на раннее выявление рака. С целью выявления рака предстательной железы обследовано 1124 мужчин старше 50 лет, в результате чего выявлено 6 случаев ЗНО. 4085 женщин прошли маммографическое обследование на раннее выявление рака молочной железы – выявлено 25 случаев ЗНО. Это стало возможным благодаря вводу в эксплуатацию маммографической установки, приобретенной за счет средств областного бюджета.

Омский район имеет ряд существенных, отличительных от других муниципальных районов, особенностей, влияющих на его социально-экономическое развитие в целом.

Динамика общей численности безработных в Омском муниципальном районе на 1 января 2022 года

Основные показатели, характеризующие ситуацию на рынке труда	Отчетный период			
	01.01.2020	01.01.2021	01.07.2021	01.01.2022
Уровень общей безработицы (%)	6,2	7,2	6,5	6,5
Численность занятых (тыс. чел.)	58,0	58,7	58,0	58,1
Численность занятых в ЛПХ (тыс. чел.)	4,7	4,6	4,7	5,4
Численность безработных (тыс. чел.)	3,8	4,5	4,2	4,3

При сравнении результатов расчёта показателей общей безработицы по состоянию на 1 января 2022 года с результатом по состоянию на 1 июля 2021 года выявлены следующие тенденции:

- численность безработных увеличилась на 47 человек и составила 4265 (АППГ 4218 чел.);

- численность занятых в ЛПХ увеличилась на 665 человек и составила 5381 (АППГ 4716 чел.).

При сравнительном анализе результатов показателей общей безработицы по состоянию на 1 января 2022 года и 1 июля 2021 года показатель общей безработицы остался на прежнем уровне.

Итоговые показатели общей численности безработных в Омском районе по состоянию на 1 января 2022 года выглядят следующим образом:

- общая численность населения составляет 109,5 тыс. чел.;

- численность населения в возрасте от 15 лет и старше составляет 87,3 тыс. чел. или 79,7% от общей численности населения;
- занято в экономике Омского района 58,1 тыс. чел., в том числе:
 - 23,2 тыс. чел. занятых на территории района. (40,0% от числа занятых в экономике);
 - 29,2 тыс. чел. трудятся в городе Омске (50,2%);
 - 4,7 тыс. чел. (8,1%) работают вахтовым методом в других регионах России;
 - 1 тыс. чел. работают в других сельских районах Омской области (1,8%);
 - занятые в личном подсобном хозяйстве производством товаров и услуг для реализации – 5,4 тыс. чел. (9,3%);
 - незанятое население в возрасте от 15 лет и старше составило 29,2 тыс. чел. или 33,4% от численности населения в возрасте 15 лет и старше;
 - численность экономически активного населения составила 65,2 тыс. чел. или 59,5% от общей численности населения;
 - общая численность безработных в возрастной категории от 15 лет и старше составила 4,3 тыс. чел.

Наиболее высокий уровень безработицы наблюдается в двух сельских поселениях района: Розовском – 27,9% и Покровском – 24,7%.

Наиболее низкие показатели безработицы держатся в Чернолучинском городском поселении (0,3%), Дружинском сельском поселении (1,6%) и Морозовском сельском поселении (1,8%).

За 2021 год казенным учреждением Омской области "Центр занятости населения Омского района" было совершено 32 выезда в поселения Омского района, в ходе которых незанятые граждане получили консультации по оказанию государственных услуг, об организации собственного дела, о развитии личного подсобного хозяйства, а также о трудоустройстве на работу по востребованным профессиям на рынке труда.

Сохраняется проблема обеспечения граждан жильем. По состоянию на 1 января 2022 года на учете в качестве нуждающихся в улучшении жилищных условий состоят 200 человек.

В рамках исполнения Комплексного плана профилактики безнадзорности, правонарушений несовершеннолетних, обеспечения защиты их прав и законных интересов на территории Омского муниципального района субъектами системы социальной профилактики:

- осуществляется мониторинг по изучению реальной и потенциальной алкогольной и наркотической зависимости несовершеннолетних, и организуются мероприятия, направленные на ее предупреждение;
- проводятся семинары, конференции по вопросам организации работы с несовершеннолетними данной категории, формирования у них потребностей и навыков здорового образа жизни;
- издаются и распространяются среди родителей и детей информационно - просветительские печатные материалы антиалкогольной и

антинаркотической направленности.

Первоочередной задачей учреждений системы социальной профилактики является выявление подростков, склонных или употребляющих алкогольную продукцию, наркотические и психотропные вещества без медицинского назначения.

Регулярно Комиссией по делам несовершеннолетних и защите их прав и учреждениями здравоохранения, Комплексным центром социального обслуживания Омского района проводятся сверки данных о несовершеннолетних, находящихся у них на учете и употребляющих алкогольную продукцию, наркотические средства и психотропные вещества.

В целях развития положительных тенденций социально - демографического развития на территории муниципального района в течение 2021 года в рамках муниципальной программы «Социально-демографическое развитие Омского муниципального района Омской области» (далее – Программа) реализован следующий комплекс мероприятий.

В рамках подпрограммы «Семья и демография» Программы в муниципальном районе в 2021 году проведены мероприятия, направленные на пропаганду семейных ценностей и преимуществ законного брака, общественного престижа семьи, ответственного материнства.

В ходе районных социально-значимых мероприятий, направленных на повышение престижа семьи и семейных ценностей, повышение статуса семьи в обществе организована и проведена конкурсная программа XV «Семейного Форума» - 2021 Омского муниципального района «Семья – источник вдохновения», посвященных Международному Дню семьи.

В рамках Форума организованы и проведены:

- конкурсная программа «Искусство быть семьей» - приняли участие 49 семей в шести номинациях, 206 человека),
- конкурс творческих работ «Моя семья в истории Омского муниципального района» - 11 участников;
- конкурс «Моя семья» - 54 участника.

Все участники конкурсных программ Форума награждены памятными подарками Администрации Омского муниципального района в соответствии с положениями о конкурсах.

В День знаний организовано проведение благотворительной акции «Первоклассник», в рамках которой 178 первокласснику из многодетных семей, семей одиноких родителей, безработных граждан, находящихся в трудной жизненной ситуации, вручены подарочные наборы канцелярских товаров.

В рамках мероприятий, посвященных Дню матери (ноябрь) организовано чествование 100 многодетных матерей достойно воспитывающих (воспитавших) своих детей (181 156 просмотров онлайн-трансляции мероприятия);

Организовано чествование юбиляров совместной супружеской жизни. Всего 19 семей.

Изготовлены и распространены информационные материалы, пропагандирующие привлекательность семейного образа жизни, ответственного материнства, отцовства, а также буклеты о мерах жилищной и социальной поддержки семей с детьми. Всего 3000 экземпляров.

В ходе реализации данного мероприятия изготовлено 46 баннеров к социально-значимым мероприятиям, проводимым на территории Омского муниципального района.

В рамках социальной рекламы по направлению – «Демографическая политика» были изготовлены в формате квартальных и карманных календарей, а также магнитов (111, 500 и 290 экз. соответственно). Поздравительный адрес Главы Омского муниципального района с рождением первенца в количестве 58 штук и поздравительный адрес Главы Омского муниципального района с бракосочетанием в количестве 59 штук.

Изготовлена и распространена среди участников районных социально-значимых мероприятий сувенирная продукция с символикой муниципального района (подарочный календарь, подарочный канцелярский набор с флешкой, покрывала, подарочные пакеты, термокружки, часы, поздравительные адреса и папки, канцелярские наборы, блокноты, ручки).

Заключен контракт на оказание редакционно-издательские услуги по изготовлению книги об Омском муниципальном районе Омской области в количестве 500 штук.

В ходе реализации прочих мероприятий муниципальной программы были приобретены фонтаны из гелиевых шаров в количестве 11 штук для оформления социально значимых мероприятий, проводимых на территории Омского муниципального района.

Объем финансирования мероприятий подпрограммы составил 1 911 622,36 рубля.

Мероприятия по просвещению и информированию населения о формировании здорового образа жизни, профилактике социально-значимых заболеваний и заболеваний, представляющих опасность для окружающих.

С целью просвещения и информирования населения на официальном сайте Администрации района размещается информация о мероприятиях по проведению диспансеризации, профилактических прививок и профилактических осмотров населения.

Изготовлено и распространено 5 видов буклетов «Профилактика короновирусного заболевания (КОВИД-19)», «Профилактика туберкулеза», «Профилактика клещевых инфекций», «Профилактика гриппа», «Профилактика ВИЧ-инфекции» в количестве 670 шт.

На выполнение данного мероприятия израсходовано 8 981,29 руб.

Формирование условий для обеспечения на территории муниципального района равного доступа инвалидов к физическому окружению и информации обеспечено посредством реализации мероприятий подпрограммы «Доступная среда».

Муниципальный конкурс «Преодоление» (проект реализован в рамках

муниципального форума «Семья – источник вдохновения»). В предварительном этапе приняли участие 5 первичных организаций ОМО ОООООО «ВОИ», в финал муниципального конкурса выдвинуто 7 семей.

Победитель и призеры получили Памятные адреса Главы, дипломы и ценные подарки. Участникам Форума вручены сертификаты и поощрительные призы.

Увеличение охвата людей с инвалидностью и ОВЗ активно и постоянно занимающихся физической культурой. Организован III Фестиваль скандинавской ходьбы «За здоровьем – с хорошей компанией!» (приняли участие 10 первичных организаций, более 100 участников, проведены мастер-классы, видео тренировки).

Организована и проведена благотворительная акция «Лавка сувениров» для людей с ограниченными возможностями. В акции приняли участие 30 человек из Омской районной организации ВОИ, которые представили более 200 творческих работ.

В 2021 году выполнены работы по устройству пандуса у здания Покровского СДК-филиала МБУ «ЦКС» на сумму 264 868,80 рублей. В настоящее время 12 объектов культуры, находящиеся в собственности Омского муниципального района, оснащены специальными устройствами для беспрепятственного доступа людей с ограниченными возможностями (Лузинская библиотека-филиал и Центральная библиотека МБУ «ЦБС Омского района», 5 филиалов МБОУ ДО «ДШИ Омского района», МБУ «Сибирский РДК», Ключевской СДК-филиал МБУ «ЦКС», Сектор истории и краеведения имени П.С. Комиссарова, Сектор истории и краеведения с.Пушкино, Управление культуры), что составляет 80% от потребности.

В Лузинской библиотеке-филиале МБУ «ЦБС» проведен ремонт санузла; в Иртышском филиале МБОУ «ДШИ Омского района» проведен ремонт пандуса на сумму 149 155,51 рублей.

Объем финансирования мероприятий подпрограммы составил 1 142 083,09 рублей.

Реализация социальной политики в сфере оказания содействия занятости населения на территории муниципального района осуществляется в рамках подпрограммы «Содействие занятости населения» реализации мероприятий, направленных на создание временных рабочих мест.

На организацию и проведение общественных работ направленно 945 161,59 рубль, в том числе из областного бюджета 595 085,75 рублей, из бюджета Омского района 350 075,84 рубля, создано 47 рабочих мест.

По итогам 2021 года произведена выплата премиального фонда сотрудникам подведомственных учреждений Управления по делам молодежи, физической культуры и спорта за лучшую организацию органами местного самоуправления муниципальных районов Омской области временного трудоустройства несовершеннолетних в возрасте от 14 до 18 лет в свободное от учебы время.

Объем финансирования мероприятий подпрограммы составил

1 095 161,59 рубль.

Поддержка и развитие индивидуального жилищного строительства в муниципальном районе обеспечивается в рамках реализации подпрограммы «Развитие индивидуального жилищного строительства», предусматривающей предоставление гражданам социальных выплат на строительство (реконструкцию) индивидуального жилья в районе.

В районном бюджете на 2021 год предусматривались финансовые средства (доля софинансирования) для участия в подпрограмме 3-х семей, но, вместе с тем, по итогам года социальная выплата гражданам предоставлена не была, так как в 2021 году Государственной программой Омской области не предусматривалось финансирование мероприятия подпрограммы «Комплексное освоение и развитие территорий в целях жилищного строительства» по предоставлению гражданам социальных выплат на строительство (реконструкцию) индивидуального жилья.

Предоставление государственной поддержки на улучшение жилищных условий молодым семьям, проживающим на территории муниципального района, осуществляется в рамках подпрограммы «Обеспечение жильем молодых семей», предусматривающей предоставление молодым семьям социальных выплат на приобретение или строительство жилья.

В 2021 году государственную поддержку в рамках данной подпрограммы получили 3 молодые семьи на общую сумму 2 129 368,50 рублей, в т. ч. 85 174,74 рубля из местного бюджета.

Мероприятия, направленные на содействие активному участию пожилых граждан в жизни общества, обеспечение доступности социальных услуг, формирование условий для осуществления деятельности по укреплению социальной защищенности граждан пожилого возраста реализованы в рамках подпрограммы «Старшее поколение».

Проведены групповые и индивидуальные консультации, изданы информационно – методические материалы и буклеты по темам:

- предоставление мер социальной поддержки семьям с детьми;
- меры, принимаемые на территории Омского района, направленные на улучшение жилищных условий многодетных семей, ветеранов ВОВ, ветеранов БД и др. категорий граждан;
- об оказании медицинских услуг различным категориям граждан Омского муниципального района. Общий тираж издательской продукции составил 2300 экз.

В первом квартале 2021 года в зале заседаний Администрации Омского муниципального района Омской области состоялся круглый стол общественных организаций с представителями территориальных структур социальной сферы, в котором приняли участие Плющакова Татьяна Викторовна, начальник Государственного учреждения – Управления пенсионного фонда РФ в Омском районе Омской области, Залагаева Татьяна Александровна, руководитель Управления Министерства труда и социального развития Омской области по Омскому району, Рыбалко

Надежда Анатольевна, директор БУ ОО «КЦСОН Омского района», а также более 50 представителей общественных организаций.

В ходе общения были затронуты такие вопросы, как изменения в пенсионном законодательстве, социальные услуги для инвалидов старше 18 лет, социальные услуги для детей-инвалидов, малообеспеченных семей с детьми, граждан пожилого возраста, социальный контракт.

Организовано поздравление 65 долгожителей муниципального района.

Проведено районное торжественное мероприятие, посвященное Дню социального работника, награждение Почетной грамотой Омского муниципального района Омской области и благодарственными письмами Администрации Омского муниципального района, памятными подарками за многолетний безупречный труд и высокое профессиональное мастерство награждены особо отличившиеся социальные работники.

Оказание конкретной дифференцированной помощи заинтересованным лицам в освоении информационно-коммуникационных технологий и получении навыков работы в социальных сетях, которые позволят войти в социум с интересными идеями и новыми творческими проектами. Изготовлены буклеты в количестве 250 шт.

Создание условий для реализации социального потенциала пожилых людей через привлечение к совместному проведению культурного досуга. Увеличение охвата лиц старшего поколения 65+ активно и постоянно занимающихся физической культурой. Организован III Фестиваль скандинавской ходьбы «За здоровьем – с хорошей компанией!».

1 октября в рамках празднования Дня пожилых людей в Музыкальной гостиной Омской крепости состоялся Торжественный приём Главы Омского района. В рамках Торжественного приёма Главы Омского района прошло награждение лучших участников Омского районного отделения ветеранов и пенсионеров за особый вклад в реализацию ключевых проектов и активное участие в общественной жизни пригорода.

Представителей ветеранских организаций тепло поздравили Глава Омского района, председатель попечительского совета Комплексного центра социального обслуживания населения Омского района Жанат Бекмагомбетов, а также артисты Омского музыкального театра.

Объем финансирования мероприятий подпрограммы составил 371 049,47 рублей.

Мероприятия подпрограммы «Профилактика правонарушений» направлены на укрепление общественной безопасности и снижение уровня преступности на территории муниципального района.

На территории Омского муниципального района Омской области (далее – муниципальный район) проживает 25 600 несовершеннолетних.

По итогам 12 месяцев 2021 на территории муниципального района окончено расследованием 22 преступления, совершенных несовершеннолетними и при их соучастии, что на 2 преступления меньше аналогичного периода 2020.

Удельный вес составил – 3,5 %, по селу – 3,3 %, по области – 2,1 %.

Несмотря на общее снижение количества совершенных преступлений несовершеннолетними, произошел рост преступлений на следующих территориях муниципального района: Иртышского с/п – 7 (АППГ – 3), Новоомского с/п – 3 (АППГ – 1), Лузинского с/п – 3 (АППГ – 1), Ачаирского с/п – 2 (АППГ – 0), Богословского с/п – 2 (АППГ – 0), Розовского с/п – 1 (АППГ – 0), Надеждинского с/п – 1 (АППГ – 0).

За 12 месяцев 2021 наблюдается рост преступлений, совершенных несовершеннолетними в группе 11 (АППГ – 6), в составе смешанной группы несовершеннолетними совершено 8 преступлений (АППГ - 3), в состоянии алкогольного опьянения 10 преступлений (АППГ – 3), на улицах совершено 6 преступлений (АППГ – 2).

Также произошел рост преступлений, связанных с причинением тяжких телесных повреждений с 1 преступления 2020 до 2 преступлений в 2021.

По итогам 12 месяцев 2021 на территории муниципального района совершено 19 общественно опасных деяний до достижения возраста привлечения к уголовной ответственности (далее – ООД) (АППГ - 12). В совершении ООД приняло участие 22 подростка (АППГ – 14).

Совершение ООД произошло:

- МБОУ «Красногорская СОШ» - 2 ООД ст. 158, 115 УК РФ;
- МБОУ «Дружинская СОШ» - 2 ООД ст.132 УК РФ;
- МБОУ «Мельничная ООШ» - 1 ООД ст. 158 УК РФ;
- МБОУ «Богословская СОШ» - 1 ООД ст. 115 УК РФ;
- МБОУ «Первомайская СОШ» - 1 ООД ст.158 УК РФ;
- МБОУ «Иртышская СОШ» - 1 ООД ст.158 УК РФ;
- МБОУ «Ключевская СОШ» - 1 ООД ст.158 УК РФ;
- МБОУ «Омская СОШ» - 2 ООД ст.ст.167, 329 УК РФ;
- МБОУ «ЦО Омского района» - 1 ООД ст.158 УК РФ;
- МБОУ «Магистральная СОШ» - 2 ООД ст.ст. 167, 115 УК РФ;
- МБОУ «Троицкая СОШ» - 2 ООД ст.ст. 158,167 УК РФ;
- МБОУ «Новоомская СОШ» - 2 ООД ст.ст. 158, 132 УК РФ;
- МБОУ «Ульяновская СОШ» - 1 ООД ст.158 УК РФ.

С целью предупреждения повторного совершения подростками преступлений до достижения возраста, с которого наступает уголовная ответственность, в течение 12 месяцев 2021 по ходатайству ОПДН ОМВД России по Омскому району (далее – ПДН ОМВД) 5 несовершеннолетних помещено в ЦВСНП УМВД России по г.Омску (АППГ – 5).

В целях предупреждения совершения тяжких и повторных преступлений распоряжением ОМВД России по Омскому району (далее – ОМВД) за несовершеннолетними «особой категории» и «ранее совершавшими преступления» закреплены шефы – наставники из числа руководящего состава служб, которые проводят с указанными подростками индивидуальную профилактическую работу, в связи с чем за 12 месяцев 2021

не допущено преступлений, совершенных несовершеннолетними «особой категории» (АППГ - 0) и наблюдается снижение количества совершенных преступлений несовершеннолетними «ранее совершавшими преступления» с 9 преступлений в 2020 до 8 преступлений в 2021.

На территории муниципального района проводят профилактическую работу с несовершеннолетними «особой категории» ФКУ УИИ УФСИН России по Омской области (далее – УФСИН).

С несовершеннолетними осужденными проводятся все предусмотренные законом мероприятия, направленные на недопущение с их стороны совершения повторных преступлений. Профилактическая работа строится с участием родителей и иных лиц, способных оказать положительное воздействие на поведение подростка. Все осужденные обследованы штатным психологом УФСИН. Организована психологическая работа со всеми осужденными несовершеннолетними, которая включает в себя изучение психологических особенностей осужденных, путем углубленного психологического обследования, проведение индивидуальных консультаций для осужденных и их родителей (законных представителей), организацию индивидуальных и групповых психокоррекционных мероприятий, проведение бесед просветительского и психопрофилактического характера, проведение психопрофилактической и просветительской работы.

Несовершеннолетние осужденные участвовали в психокоррекционных программах, которые выступили как средство социальной реабилитации и профилактики совершения насильственных преступлений среди несовершеннолетних осужденных, отбывающих наказание без изоляции от общества. Цель программ – содействие в социальной реабилитации несовершеннолетних осужденных и профилактике совершения ими насильственных преступлений через формирование и закрепление способов эффективного взаимодействия с окружающим миром, не прибегая к агрессии и насилию.

С целью формирования здорового образа жизни, совместно с ФГБОУ ВО Омский АУ, волонтерским центром «Глобус» 18.02.2021 организована лыжная прогулка для несовершеннолетних осужденных, 25.02.2021 проведено психокоррекционное мероприятие по программе «Перевал».

В отношении 2 несовершеннолетних осужденных к условной мере наказания реализуются межведомственные программы индивидуальной профилактической работы с семьей и ребенком (далее – МПР).

Комиссия по делам несовершеннолетних и защите их прав Омского муниципального района Омской области (далее – комиссия) в соответствии с Федеральным законом от 24 июня 1999 №120-ФЗ «Об основах системы профилактики безнадзорности и правонарушений несовершеннолетних», регламентом межведомственного взаимодействия по осуществлению деятельности в сфере профилактики безнадзорности и правонарушений несовершеннолетних, семейного неблагополучия, социального сиротства на

территории Омской области, утвержденного постановлением комиссии по делам несовершеннолетних и защите их прав при Правительстве Омской области от 26 мая 2016 года № 1/05-2016 (далее – Регламент) в отношении несовершеннолетних и их семей, находящихся в социально опасном положении (далее – СОП), разрабатывает и реализует МПР.

По результатам рассмотрения дел за 12 месяцев 2021 в отношении 34 подростков и 18 семей, находящихся в СОП, комиссией разработаны МПР (АППГ – 28 и 24).

По состоянию на 01.01.2022 в отношении 17 несовершеннолетних и 36 семей, находящихся в СОП, реализуются МПР (АППГ – 17 и 42). При реализации МПР в муниципальном районе эффективно работают специалисты: БУ ОО «Комплексный центр социального обслуживания населения Омского района» (далее – КЦСОН Омского района), МКУ «Центр по работе с детьми и молодежью Омского муниципального района Омской области» (далее - Центр), УФСИН, образовательных организаций муниципального района, БУЗОО «Омская ЦРБ».

Из числа несовершеннолетних, в отношении которых реализуются МПР, мальчики составляют 76,5%, девочки 23,5%, учащиеся школ 64,7 %, учащиеся учреждений начального и среднего профессионального образования 29,4 %, работающие 5,9%.

За отчетный период прекращено 34 МПР в отношении несовершеннолетних, находящихся в СОП, по следующим основаниям (АППГ – 24):

- устранены причины и условия, вследствие которых несовершеннолетний оказался в СОП – 19;
- смена места жительства – 5;
- достижение несовершеннолетним, находящимся в СОП, возраста 18 лет – 9;
- направление несовершеннолетнего в учреждение уголовно – исполнительной системы – 1.

Кроме того, прекращено 24 МПР в отношении семей, находящихся в СОП, по следующим основаниям (АППГ – 15):

- улучшение социальной ситуации в семье в результате выполнения реабилитационных мероприятий в рамках МПР – 6;
- лишение или ограничение родителей родительских прав – 6;
- достижение детьми возраста 18 лет – 1;
- смена места жительства – 10;
- иные основания (обстоятельства, исключающие возможность отрицательного воздействия на детей) – 1.

В каждой программе разработан индивидуальный комплекс мер с учетом личности несовершеннолетнего и условий его проживания, определены виды реабилитации. Комиссия в соответствии с возложенными функциями контролирует сроки реализации программ, координирует работу субъектов системы профилактики безнадзорности и правонарушений

несовершеннолетних, заслушивает на заседаниях комиссии ответственных исполнителей по вопросам о ходе реализации программ индивидуальной профилактической работы с несовершеннолетними, находящимися в СОП.

В течение 12 месяцев 2021 комиссией проведено 28 заседаний, в том числе 2 расширенных, где рассмотрено 24 целевых вопроса. Проведено 2 семинара – совещания для сотрудников ПДН ОМВД по вопросам: «Порядок признания семьи и несовершеннолетнего, находящихся в СОП, и организации МПР в соответствии с требованиями Регламента», «Процессуальные нарушения, допускаемые сотрудниками ОМВД при составлении протоколов об административных правонарушениях». Проведено 2 семинара – совещания для педагогов образовательных организаций муниципального района по вопросам: «Буллинг – как определитель. Алгоритм действий», «Межведомственное взаимодействие на муниципальном уровне с целью оперативного реагирования в случае возникновения рисков деструктивного поведения подростков» и 1 семинар – практикум «Основные направления деятельности социального педагога». Для специалистов субъектов системы профилактики проведен семинар по вопросу «Организация временного трудоустройства несовершеннолетних граждан в возрасте от 14 до 18 лет в свободное от учебы время».

В образовательных организациях муниципального района проводятся родительские собрания с родителями несовершеннолетних о противодействии психическому и физическому насилию над детьми. С несовершеннолетними проводятся просветительские мероприятия, а именно правовой час: «Дружба между мальчиками и девочками», «Мальчики и девочки такие разные», «Материнство и отцовство как жизненные ценности», «Твои права и обязанности», «Преступления против половой неприкосновенности и половой свободы личности» "Насилие и закон" Половая неприкосновенность и половая свобода личности» и др.;

Также в течение года проводятся информационно – просветительские беседы с учащимися по обучению навыкам ненасильственной коммуникации и бесконфликтного решения проблем, актуализируется служба «Медиации».

В ОМВД уделяется большое внимание организации работы по установлению административного надзора в отношении лиц, совершивших умышленные преступления в отношении детей. В настоящее время на учете под административным надзором состоит 7 лиц. Ежедневно в ходе оперативно – профилактической операции «Правопорядок – улица» проводятся рейдовые мероприятия по проверке семей с детьми, в которых проживают поднадзорные лица.

В течение 2021 в целях предупреждения совершения несовершеннолетними преступлений и правонарушений, комиссией во взаимодействии с субъектами системы профилактики ежеквартально проводился анализ состояния подростковой преступности на территории муниципального района. По итогам 12 месяцев 2020 и по итогам 9 месяцев 2021 на расширенном заседании комиссии 25 февраля и 21 октября 2021, а

также по итогам 5 месяцев 2021 на заседании комиссии 24 июня 2021 рассмотрен вопрос «О состоянии подростковой преступности и преступности в отношении несовершеннолетних, в том числе против половой неприкосновенности на территории Омского муниципального района Омской области, мерах, принимаемых органами системы профилактики по предупреждению безнадзорности и правонарушений несовершеннолетних». По итогам рассмотрения данного вопроса комиссией приняты постановления, согласно которым даны поручения субъектам системы профилактики, направленные на предупреждение совершения несовершеннолетними и в отношении несовершеннолетних преступлений и правонарушений, а также по устранению причин и условий, способствующих безнадзорности и правонарушениям несовершеннолетних на территории муниципального района.

В летний период 2021 в рамках реализации муниципальной программы «Социально-демографическое развитие Омского муниципального района Омской области» МКУ «Центр по работе с детьми и молодежью Омского муниципального района Омской области» далее – Центр) было организовано временное трудоустройство 174 несовершеннолетних от 14 до 17 лет:

- 1 подросток из семьи, состоящей на учете в ОПДН ОМВД и находящейся в СОП;
- 24 человека из многодетных семей;
- 1 опекаемый;
- 142 несовершеннолетних из малоимущих семей;
- 6 находящихся в трудной жизненной ситуации.

Центр стал единственным работодателем для несовершеннолетних в летний период 2021 года.

В летний период 2021 в рамках организации отдыха и оздоровления несовершеннолетних, проживающих в семьях СОП и состоящих на учете в ОПДН ОМВД, организованы следующие виды деятельности:

- 3 несовершеннолетних, состоящих на учете в ОПДН ОМВД и 3 несовершеннолетних из семей, находящихся в СОП, в отношении которых реализовались МПР, в период с июля по август 2021 посещали досуговые площадки, организованные для детей в возрасте от 7 до 13 лет, на территории Лузинского и Чернолучинского поселений. Всего по итогам лета на территории 11 досуговых площадок поселений муниципального района зафиксировано 4614 посещений несовершеннолетних, в том числе 37 подростков, находящихся в ТЖС, 49 из многодетных семей, 51 несовершеннолетний из малоимущих семей;

- 6 подростков, состоящих на учете в ОПДН ОМВД и 11 подростков из семей СОП, в отношении которых реализовались МПР, приняли участие в профильной смене туристско – краеведческого похода «С другой стороны». В программу походов были включены мероприятия и соревнования по скалолазанию, квесты, мастер-классы, эстафета «Тур.старт», соревнования по волейболу, дартсу, показательные выступления кинологов с собаками,

кинотеатр под открытым небом и др. Всего в туристско-краеведческих походах в рамках программы «Мой край Родной» приняли участие 422 подростка, из которых: дети-сироты - 3 человека, 1 подросток с ограниченными возможностями здоровья, 52 подростка из многодетных семей, 83 подростка из малоимущих семей и еще 53 несовершеннолетних, состоящих на учете в органах субъектов системы профилактики;

- в рамках Всероссийской акции «Безопасность детства - 2021» 5 подростков, состоящих на учете в ОПДН ОМВД 11 несовершеннолетних из семей СОП, в отношении которых реализовались МПР, приняли участие в мероприятиях, организуемых специалистами молодежной политики совместно с волонтерами муниципального района по безопасному поведению в общественных местах, на водоемах, на дорогах, при пожарах и в других чрезвычайных ситуациях. («Безопасные каникулы», «Безопасность на воде», «Велосипед без риска!», «Опасные предметы! Внимание!», «Опасные дороги», «Дорожный серпантин», «Лента жизни», «Формула О2», «Жизнь прекрасна» и др.); советы родителям «Открытое окно – опасность для ребёнка!». Всего было организовано 50 мероприятий, в которых приняли участие 977 участников в возрасте от 7 до 18 лет.

В рамках данной акции в общественных местах поселений волонтерами было распространено и размещено более 3000 информационных памяток, буклетов по профилактике выпадения из окон, безопасности на водных объектах, при пожарах, правила поведения на дорогах, в общественных местах и т.д. Оформлено 32 информационных стенда. Все материалы размещались в группе социальной сети Вконтакте «Молодежь Омского района» <https://vk.com/molodezhomr> с хэштегом #БЕЗОПАСНОЕДЕТСТВО.

В рамках военно – патриотической и спортивной работы в 2021 организовано 861 мероприятие, участниками данных мероприятий стали более 13 тысяч человек, из них молодежи от 14 до 18 лет 7960 человек.

Специалистами молодежной политики совместно с представителями клубов молодых семей в течение года организовано более 250 мероприятий, направленных на формирование и сохранение семейных ценностей и традиций.

Всего в данных мероприятиях приняло участие 5560 человек, из которых 4750 - несовершеннолетних.

В рамках профилактики алкоголизма, наркомании и токсикомании, а также по пропаганде здорового образа жизни в течение года организовано 134 мероприятия, в которых приняли участие 5147 подростков.

С целью повышения уровня информированности о вреде наркомании, употребления ПАВ, предупреждения распространения ВИЧ-инфекции, а также по профилактике негативных явлений в подростковой среде, в том числе по противодействию терроризму, экстримизму и профилактике межнациональных и межконфессиональных конфликтов, специалисты молодежной политики и добровольцы из волонтерских отрядов в течение года активно распространяли тематические буклеты, памятки,

информационные листовки на территории сельских (городского) поселений. Всего по принципу «из рук в руки» распространено более 6000 информационных материалов, зарегистрировано более 20000 онлайн просмотров тематических публикаций в группе социальной сети Вконтакте «Молодежь Омского района» <https://vk.com/molodezhomr>. Периодически актуализируется и обновляется информация на 32 информационных стендах.

Значимую деятельность по профилактике асоциальных явлений и пропаганде здорового образа жизни среди сверстников осуществляет 23 волонтерских отряда, действующих на территории муниципального района. Основным направлением работы отрядов являются пропаганда ЗОЖ и профилактика асоциальных явлений. Принцип деятельности отрядов «Равный обучает равного». Подросткам легче донести и воспринять информацию друг от друга.

На территории муниципального района организованы и осуществляют свою деятельность 9 молодежных советов. Возраст участников 16 - 30 лет, общее количество участников молодежных советов 117 человек (АППГ – 90 человек).

Осуществление государственного полномочия по организации деятельности комиссии по делам несовершеннолетних и защите их прав Омского муниципального района Омской области выполнено на 100 процентов.

Объем финансирования мероприятий подпрограммы составил 2 762 010,00 рублей, в том числе из областного бюджета 1 252 010,00 рублей.

Мероприятия подпрограммы «Обеспечение предоставления отдельным категориям граждан муниципальных услуг» направлены на определение граждан в качестве нуждающихся в жилых помещениях, предоставляемых по договорам социального найма, и признание граждан малоимущими, с целью постановки на учет в качестве нуждающихся в жилых помещениях, предоставляемых по договорам социального найма.

В целях уведомления граждан, обратившихся за предоставлением муниципальной услуги в 2021 году направлено 8000 текстовых сообщений (смс уведомлений).

Объем финансирования мероприятий подпрограммы составил 41 809,60 рублей.

Мероприятия подпрограммы «Поддержка СОНКО» направлены на создание условий для эффективного участия СОНКО в социально-экономическом развитии муниципального района.

Организован и проведен семинар-совещание Администрации Омского муниципального района с некоммерческими организациями, осуществляющими деятельность на территории муниципального района «Приоритетные национальные проекты как направления деятельности для социально ориентированных НКО». На встречу были приглашены Главы сельских поселений, депутаты Совета Омского муниципального района Омской области, представители Общественного Совета при Администрации

Омского муниципального района Омской области. Проведено обобщение опыта работы, изданы брошюры, буклеты, информационные материалы о реализации проектов и программ СОНКО.

Проведен информационный семинар на тему: «Социальный проект – как эффективный инструмент развития территорий» в объеме 54 часов на темы:

- Социальный проект: от проблемы к решению;
- Креативные инструменты при создании социально значимых мероприятий;
- Технологии и решения для реализации проекта в сочетании онлайн и офлайн;
- Позиционирование и развитие проекта в социальных сетях;
- Закрытие программы, ответы на вопросы, вручение сертификатов участникам.

В семинаре приняли участие 20 лидеров НКО.

Проведен конкурс на лучшую первичную организацию Омского районного отделения Омского областного отделения общественной организации «Союз женщин России», в котором приняли участие 4 женсовета. Участникам конкурса вручены цветы, ценные подарки. Победитель награжден Кубком и Благодарственным письмом Администрации Омского муниципального района.

В ходе реализации данного мероприятия проведен конкурс на лучшую первичную организацию ВОИ Омского района, в котором приняли участие 7 первичных организаций ВОИ, вручены цветы, ценные подарки, Победитель награжден Кубком и Благодарственным письмом Администрации Омского муниципального района. Всего в мероприятии, посвященном Международному Дню инвалидов приняли участие 35 человек (руководители и члены первичных организаций ВОИ).

Проведен смотр-конкурс на лучшую первичную организацию Омского районного отделения Омской областной общественной организации ветеранов (пенсионеров), в котором приняли участие 12 первичных организаций Омского районного отделения Омской областной общественной организации ветеранов (пенсионеров). Участникам конкурса вручены цветы, ценные подарки. Победитель награжден Кубком и Благодарственным письмом Администрации Омского муниципального района.

В соответствии с распоряжением Администрации Омского муниципального района Омской области от 21.09.2021 № Р-21/ОМС-1175 предоставлены гранты в форме субсидий шести некоммерческим организациям:

1. Омскому районному отделению Омской областной общественной организации ветеранов (пенсионеров) для осуществления социально значимых программ, мероприятий и общественно-гражданских инициатив.
2. Омскому региональному общественному фонду развития русской культуры имени П.А. Столыпина на реализацию Фестиваля-ярмарки

народной культуры «Ремесла и быт Омского села».

3. Омской местной организации Омской областной организации Общероссийской общественной организации «Всероссийское общество инвалидов (ВОИ)» на реализацию проектов по формированию доступной для инвалидов среды жизнедеятельности и интергации их в общество, расширению возможностей для реализации личного потенциала людей с ОВЗ, а также повышению социальной активности инвалидов.

4. Омской областной общественной организации «Омская областная федерация стилевого карате» на реализацию проектов по формированию приверженности здоровому образу жизни 100 000 рублей.

5. Автономной некоммерческой организации продвижения общественных инициатив «Социальный онлайн канал ОМСКСТРИМ» на организацию и проведение общественных мероприятий, праздников, фестивалей, семинаров и тренингов, направленных на развитие здорового образа жизни и спорта, народного творчества и искусства, а также поддержка и продвижение социально значимых проектов и общественных инициатив с использованием современных технологий.

6. Омской региональной физкультурно-спортивной общественной организации «Спортивное единство» на реализацию проектов по формированию приверженности здоровому образу жизни.

Лучшими социальными проектами 2021 года стали:

- проект «Карате – это спорт, искусство и жизненный путь» Омской областной общественной организации «Омская областная федерация стилевого карате»;

- проект «Спортивный Фестиваль «Бодрость и здоровье: спорт для всех» Омской региональной физкультурно-спортивной общественной организации «Спортивное единство»;

- проект «Поверь в себя» Омской местной организации Омской областной организации Общероссийской общественной организации «Всероссийское общество инвалидов (ВОИ)».

Все участники конкурса получили статуэтки, памятные подарки и сертификаты участников.

Объем финансирования мероприятий подпрограммы составил 1 313 346,80 рублей.

Общий объем финансирования Программы составил 10 775 432,70 рубль, в том числе из средств областного бюджета 4 041 289,51 рублей.


Реализация вышеперечисленных мероприятий муниципальной программы позволила достичь всех запланированных муниципальной программой индикаторов за исключением индикаторов «количество семей, получивших поддержку в форме социальных выплат при строительстве (реконструкции) индивидуального жилья в муниципальном районе», «количество молодых семей, получивших дополнительную социальную выплату при рождении (усыновлении) 1 ребенка». Значение запланированных программой индикаторов достигнуты не были по

независящим от исполнителя мероприятий причинам (в 2021 году не предусмотрено финансирование мероприятия подпрограммы «Комплексное освоение и развитие территорий в целях жилищного строительства» по предоставлению гражданам социальных выплат на строительство (реконструкцию) индивидуального жилья, отсутствие претендентов на получение социальной выплаты при рождении (усыновлении) 1 ребенка).

Расчеты оценки эффективности реализации мероприятий, основных мероприятий подпрограмм муниципальной программы и муниципальной программы в целом представлены в таблице 1 (прилагается).

По результатам оценки эффективности реализации муниципальной программы Омского муниципального района Омской области «Социально-демографическое развитие Омского муниципального района Омской области», проведенной согласно методике проведения оценки эффективности реализации муниципальной программы Омского муниципального района Омской области, можно сделать вывод о том, что реализация Программы является высокоэффективной.

Начальник Управления
социальной политики



Л.В. Бархатова

ОТЧЕТ

о реализации муниципальной программы Омского муниципального района Омской области
«Социально-демографическое развитие Омского муниципального района Омской области» в 2021 году

№ п/п	Наименование показателя	Код бюджетной классификации		Объем финансирования мероприятия муниципальной программы (рублей)		Целевые индикаторы реализации мероприятия (группы мероприятий) муниципальной программы		Значение			
		Главный распорядитель бюджетных средств районного бюджета	Целевая статья расходов	Источник финансирования	Всего	в том числе по годам реализации муниципальной программы (2021 год)	Наименование	Единица измерения	Всего к 2025 году	2021 год	
						План	Факт			План	Факт
Цель муниципальной программы: стабилизация численности населения муниципального района и формирование предпосылок к последующему демографическому росту											
Задача № 1 муниципальной программы: повышение общественного престижа семьи и семейных ценностей, труда и жизни в муниципальном районе											
Подпрограмма № 1 «Семья и демография»											
Цель подпрограммы «Семья и демография»: повышение общественного престижа семьи и семейных ценностей, труда и жизни в муниципальном районе											
I.	Задача № 1: Укрепление института семьи			Всего:	3 920 863,77	1 180 863,77	1 180 863,77	х	х	х	х
				1. Районный бюджет, в том числе:	3 920 863,77	1 180 863,77	1 180 863,77	х	х	х	х
				1.1. Налоговые и неналоговые доходы, поступления нецелевого характера из областного бюджета	3 920 863,77	1 180 863,77	1 180 863,77	х	х	х	х
				1.2. Целевые средства из областного бюджета	-	-	-	х	х	х	х
				1.3. Переходящий остаток	-	-	-	х	х	х	х
				2. Иные источники	-	-	-	х	х	х	х
				Всего:	3 920 863,77	1 180 863,77	1 180 863,77	х	х	х	х
I.1.	Основное мероприятие: «Организация пропаганды семейных ценностей и преимуществ законного брака, общественного престижа семьи»	Администрация (Управление социальной политики) (далее - УСЛ), Управление культуры (далее - УК), Комитет по образованию (далее - КО), Управление по делам молодежи, физической культуры и спорта (далее - УМП)		1. Районный бюджет, в том числе:	3 920 863,77	1 180 863,77	1 180 863,77	х	х	х	х
				1.1. Налоговые и неналоговые доходы, поступления нецелевого характера из областного бюджета	3 920 863,77	1 180 863,77	1 180 863,77	х	х	х	х
				1.2. Целевые средства из областного бюджета	-	-	-	х	х	х	х
				1.3. Переходящий остаток	-	-	-	х	х	х	х

1.1.1.	Организация районных социально-значимых мероприятий, направленных на повышение престижа семьи и семейных ценностей, повышение статуса семьи в обществе	УСП	2910110010				2 513 632,67	673 632,67	673 632,67	673 632,67		Количество районных социально-значимых мероприятий по пропаганде семейных ценностей и преимуществ законного брака, общественного престижа семьи	15	3	4	X	X	X	X		
	2. Иные источники					-	-	-	-	-											
	Всего:																				
	1. Районный бюджет, в том числе:					2 513 632,67	673 632,67	673 632,67	673 632,67	673 632,67		X	X	X	X						
	1.1. Налоговые и неналоговые доходы, поступления целевого характера из областного бюджета																				
	1.2. Целевые средства из областного бюджета																				
	1.3. Переходящий остаток																				
	2. Иные источники											X	X	X	X						
	Всего:					2 513 632,67	673 632,67	673 632,67	673 632,67	673 632,67											
1.1.2.	Приобретение, изготовление и распространение социальной рекламы по формированию общественного мнения, норм и стандартов демографического поведения, определенного демографического климата в обществе	УСП	2910110040			1 407 231,10	507 231,10	507 231,10	507 231,10	507 231,10		Количество изданных и распространённых экземпляров социальной рекламы по формированию общественного мнения, норм и стандартов демографического поведения	3500	700	1064	X	X	X	X		
	2. Иные источники																				
	Всего:					1 407 231,10	507 231,10	507 231,10	507 231,10	507 231,10											
	1. Районный бюджет, в том числе:					1 407 231,10	507 231,10	507 231,10	507 231,10	507 231,10		X	X	X	X						
	1.1. Налоговые и неналоговые доходы, поступления целевого характера из областного бюджета																				
	1.2. Целевые средства из областного бюджета																				
	1.3. Переходящий остаток																				
	2. Иные источники											X	X	X	X						
	Всего:					1 407 231,10	507 231,10	507 231,10	507 231,10	507 231,10											
1.1.3.	Организация мероприятий, направленных на создание привлекательного образа семейной жизни, в муниципальных учреждениях образования	КО				-	-	-	-	-		Количество участников мероприятий семейной направленности, организуемых в муниципальных учреждениях образования	10750	2100	3520	X	X	X	X		
	2. Иные источники																				
	Всего:					-	-	-	-	-											
	1. Районный бюджет,					-	-	-	-	-		X	X	X	X						

1.1.4.	Организация и проведение мероприятий семейной направленности в муниципальных учреждениях культуры	УК											X	человек	219600	43600	X	X	X	57051	Количество посетителей мероприятий семейной направленности в учреждениях культуры										
																						Всего:	X	X	X	X	X	X			
																							X	X	X	X	X	X			
																							X	X	X	X	X	X			
1.1.5.	Организация и проведение профильной смены «Семейная» палаточного лагеря «Лесной дозор»	УМП											X	единиц	-	X	X	X	-	X	X	X	X								
																								Всего:	X	X	X	X	X	X	
																									X	X	X	X	X	X	
																									X	X	X	X	X	X	
1.1.6.	Проведение семинаров-тренингов по теме «Охрана репродуктивного здоровья» с изданием печатной продукции	УМП											X	X	X	X	X	X	X	X	X	X	X	X							
																									Всего:	X	X	X	X	X	X
																										X	X	X	X	X	X
																										X	X	X	X	X	X

муниципального района			571 108,65	121 108,65	121 108,65	121 108,65	Удельный вес исполнения расходных обязательств, направленных на повышение престижа труда и жизни в муниципальном районе	процент	100	100	100	
2.1.2. Выпуск буклета «Омский район: территория новых возможностей»	УСП		1.1. Налоговые и неналоговые доходы, поступления нецелевого характера из областного бюджета	-	-	-	X	X	X	X	X	
			1.2. Целевые средства из областного бюджета	-	-	-	X	X	X	X	X	
			1.3. Переходящий остаток	-	-	-	X	X	X	X	X	X
			2. Иные источники	-	-	-	X	X	X	X	X	X
			Всего:	-	-	-	X	X	X	X	X	X
			1. Районный бюджет, в том числе:	-	-	-	X	X	X	X	X	X
			1.1. Налоговые и неналоговые доходы, поступления нецелевого характера из областного бюджета	-	-	-	X	X	X	X	X	X
			1.2. Целевые средства из областного бюджета	-	-	-	X	X	X	X	X	X
			1.3. Переходящий остаток	-	-	-	X	X	X	X	X	X
			2. Иные источники	-	-	-	X	X	X	X	X	X
2.1.3. Издание энциклопедии Омского района	УСП	2910210040	Всего:	1 100 000,00	600 000,00	600 000,00	600 000,00	X	X	X	X	
			1. Районный бюджет, в том числе:	1 100 000,00	600 000,00	600 000,00	600 000,00	X	X	X	X	X
			1.1. Налоговые и неналоговые доходы, поступления нецелевого характера из областного бюджета	1 100 000,00	600 000,00	600 000,00	600 000,00	X	X	X	X	X
			1.2. Целевые средства из областного бюджета	-	-	-	-	X	X	X	X	X
			1.3. Переходящий остаток	-	-	-	-	X	X	X	X	X
			2. Иные источники	-	-	-	-	X	X	X	X	X
			Всего:	1 500 000,00	-	-	-	X	X	X	X	X
			1. Районный бюджет, в том числе:	1 500 000,00	-	-	-	X	X	X	X	X
			1.1. Налоговые и неналоговые доходы, поступления нецелевого характера из областного бюджета	1 500 000,00	-	-	-	X	X	X	X	X
			1.2. Целевые средства из областного бюджета	-	-	-	-	X	X	X	X	X
1.3. Переходящий остаток	-	-	-	-	X	X	X	X	X			
2. Иные источники	-	-	-	-	X	X	X	X	X			
2.1.4. Организация торжественных мероприятий, посвященных 95-летию Омского района	УСП, УК	2910210070	Всего:	1 500 000,00	-	-	X	X	X	X	X	
			1. Районный бюджет, в том числе:	1 500 000,00	-	-	X	X	X	X	X	
			1.1. Налоговые и неналоговые доходы, поступления нецелевого характера из областного бюджета	1 500 000,00	-	-	-	X	X	X	X	X
			1.2. Целевые средства из областного бюджета	-	-	-	-	X	X	X	X	X
			1.3. Переходящий остаток	-	-	-	-	X	X	X	X	X
			2. Иные источники	-	-	-	-	X	X	X	X	X
			Всего:	1 500 000,00	-	-	-	X	X	X	X	X
			1. Районный бюджет, в том числе:	1 500 000,00	-	-	-	X	X	X	X	X
			1.1. Налоговые и неналоговые доходы, поступления нецелевого характера из областного бюджета	1 500 000,00	-	-	-	X	X	X	X	X
			1.2. Целевые средства из областного бюджета	-	-	-	-	X	X	X	X	X

3.1.1.	Проведение первичной вакцинации работников образовательных учреждений муниципального района по эпидпоказателям	КО		1.3. Переходящий остаток	-	-	-	X	X	X	X	X
				2. Иные источники	-	-	-	X	X	X	X	X
				Всего:	-	-	-	X	X	X	X	X
3.1.2.	Информационное сопровождение мероприятий по проведению диспансеризации, профилактических прививок и профилактических осмотров населения	УСП		1. Районный бюджет, в том числе:	-	-	-	X	X	X	X	X
				1.1. Налоговые и неналоговые доходы, поступления нецелевого характера из областного бюджета	-	-	-	X	X	X	X	X
				1.2. Целевые средства из областного бюджета	-	-	-	X	X	X	X	X
4.	Задача № 2: провещение и информирование населения о формировании здорового образа жизни, профилактике заболеваний			1. Районный бюджет, в том числе:	68 981,29	8 981,29	8 981,29	X	X	X	X	X
				1.1. Налоговые и неналоговые доходы, поступления нецелевого характера из областного бюджета	68 981,29	8 981,29	8 981,29	X	X	X	X	X
				1.2. Целевые средства из областного бюджета	-	-	-	X	X	X	X	X
				Всего:	68 981,29	8 981,29	8 981,29	X	X	X	X	X
				2. Иные источники	-	-	-	X	X	X	X	X
				Всего:	68 981,29	8 981,29	8 981,29	X	X	X	X	X
				1. Районный бюджет, в том числе:	-	-	-	X	X	X	X	X
				1.1. Налоговые и неналоговые доходы, поступления нецелевого характера из областного бюджета	-	-	-	X	X	X	X	X
				1.2. Целевые средства из областного бюджета	-	-	-	X	X	X	X	X
				1.3. Переходящий остаток	-	-	-	X	X	X	X	X
				2. Иные источники	-	-	-	X	X	X	X	X
				Всего:	68 981,29	8 981,29	8 981,29	X	X	X	X	X
				1. Районный бюджет, в том числе:	-	-	-	X	X	X	X	X
				1.1. Налоговые и неналоговые доходы, поступления нецелевого характера из областного бюджета	-	-	-	X	X	X	X	X
				1.2. Целевые средства из областного бюджета	-	-	-	X	X	X	X	X
				1.3. Переходящий остаток	-	-	-	X	X	X	X	X
				2. Иные источники	-	-	-	X	X	X	X	X
				Всего:	68 981,29	8 981,29	8 981,29	X	X	X	X	X
				1. Районный бюджет, в том числе:	-	-	-	X	X	X	X	X
				1.1. Налоговые и неналоговые доходы, поступления нецелевого характера из областного бюджета	-	-	-	X	X	X	X	X
				1.2. Целевые средства из областного бюджета	-	-	-	X	X	X	X	X
				1.3. Переходящий остаток	-	-	-	X	X	X	X	X
				2. Иные источники	-	-	-	X	X	X	X	X
				Всего:	68 981,29	8 981,29	8 981,29	X	X	X	X	X
				1. Районный бюджет, в том числе:	-	-	-	X	X	X	X	X
				1.1. Налоговые и неналоговые доходы, поступления нецелевого характера из областного бюджета	-	-	-	X	X	X	X	X
				1.2. Целевые средства из областного бюджета	-	-	-	X	X	X	X	X
				1.3. Переходящий остаток	-	-	-	X	X	X	X	X
				2. Иные источники	-	-	-	X	X	X	X	X
				Всего:	68 981,29	8 981,29	8 981,29	X	X	X	X	X
				1. Районный бюджет, в том числе:	-	-	-	X	X	X	X	X
				1.1. Налоговые и неналоговые доходы, поступления нецелевого характера из областного бюджета	-	-	-	X	X	X	X	X
				1.2. Целевые средства из областного бюджета	-	-	-	X	X	X	X	X
				1.3. Переходящий остаток	-	-	-	X	X	X	X	X
				2. Иные источники	-	-	-	X	X	X	X	X
				Всего:	68 981,29	8 981,29	8 981,29	X	X	X	X	X

5.1.1.	Организация мероприятий, направленных на стимулирование и поддержку медицинских кадров	УСП	2920310010	неналоговые доходы, поступления из областного бюджета											
				1.2. Целевые средства из областного бюджета			-	-	-	x	x	x			
				1.3. Переходящий остаток							x	x	x		x
				2. Другие источники							x	x	x		x
Всего:				80 000,00	-	-	Обеспеченность населения муниципального района врачами (на 10 тыс. человек населения)		человек	-					-
1. Районный бюджет, в том числе:				80 000,00			Обеспеченность населения муниципального района средними медицинскими работниками (на 10 тыс. человек населения)		человек		-				-
1.1. Налоговые и неналоговые доходы, поступления целевого характера из областного бюджета				80 000,00	-	-			x	x	x	x			x
1.2. Целевые средства из областного бюджета				-	-	-			x	x	x	x			x
1.3. Переходящий остаток				-	-	-			x	x	x	x			x
2. Другие источники				-	-	-			x	x	x	x			x
Всего:				148 981,29	8 981,29	8 981,29			x	x	x	x			x
1. Районный бюджет, в том числе:				148 981,29	8 981,29	8 981,29			x	x	x	x			x
1.1. Налоговые и неналоговые доходы, поступления целевого характера из областного бюджета				148 981,29	8 981,29	8 981,29			x	x	x	x			x
1.2. Целевые средства из областного бюджета				-	-	-			x	x	x	x			x
1.3. Переходящий остаток				-	-	-			x	x	x	x			x
2. Другие источники				-	-	-			x	x	x	x			x
Всего:				148 981,29	8 981,29	8 981,29			x	x	x	x			x
1. Районный бюджет, в том числе:				148 981,29	8 981,29	8 981,29			x	x	x	x			x
1.1. Налоговые и неналоговые доходы, поступления целевого характера из областного бюджета				148 981,29	8 981,29	8 981,29			x	x	x	x			x
1.2. Целевые средства из областного бюджета				-	-	-			x	x	x	x			x
1.3. Переходящий остаток				-	-	-			x	x	x	x			x
2. Другие источники				-	-	-			x	x	x	x			x
Всего:				148 981,29	8 981,29	8 981,29			x	x	x	x			x

Итого по подпрограмме «Создание условий для оказания медицинской помощи населению»

Задача № 3 муниципальной программы: формирование условий для обеспечения равного доступа инвалидов к физическому окружению, информации, а также к объектам и услугам открытым или предоставляемым населению

Подпрограмма № 3 «Доступная среда»

Цель подпрограммы «Доступная среда»: формирование условий для обеспечения равного доступа инвалидов к физическому окружению, информации, а также к объектам и услугам, открытым или предоставляемым населению							
6.	Задача № 1: обеспечение доступности, повышение оперативности и эффективности предоставления услуг инвалидам в различных сферах жизнедеятельности	Всего:	136 656,18	31 656,18	31 656,18		x
		1. Районный бюджет, в том числе:	136 656,18	31 656,18	31 656,18		x

6.1.5.	Создание необходимых условий для полноценного обучения детей с ограниченными возможностями здоровья	КО	1.2. Целевые средства из областного бюджета	-	-	-	-	X	X	X	X	X	
			1.3. Переходящий остаток	-	-	-	-	X	X	X	X	X	X
			2. Иные источники	-	-	-	-	X	X	X	X	X	X
	Всего:												
			1. Районный бюджет, в том числе:	-	-	-	-	X	X	X	X	X	
			1.1. Налоговые и неналоговые доходы, поступления нецелевого характера из областного бюджета	-	-	-	-	X	X	X	X	X	
			1.2. Целевые средства из областного бюджета	-	-	-	-	X	X	X	X	X	
			1.3. Переходящий остаток	-	-	-	-	X	X	X	X	X	
			2. Иные источники	-	-	-	-	X	X	X	X	X	
			Всего:	2 263 595,91	1 063 595,91	414 024,31	414 024,31	X	X	X	X	X	
7.	Задача № 2: формирование доступности основных объектов социальной инфраструктуры		1. Районный бюджет, в том числе:	2 263 595,91	1 063 595,91	414 024,31	414 024,31	X	X	X	X	X	
			1.1. Налоговые и неналоговые доходы, поступления нецелевого характера из областного бюджета	2 263 595,91	1 063 595,91	414 024,31	414 024,31	X	X	X	X	X	
			1.2. Целевые средства из областного бюджета	-	-	-	-	X	X	X	X	X	
			1.3. Переходящий остаток	-	-	-	-	X	X	X	X	X	
			2. Иные источники	-	-	-	-	X	X	X	X	X	
			Всего:	2 263 595,91	1 063 595,91	414 024,31	414 024,31	X	X	X	X	X	
7.1.	Основное мероприятие «Создание условий для обеспечения доступности к объектам социальной сферы»	УК	1. Районный бюджет, в том числе:	2 263 595,91	1 063 595,91	414 024,31	414 024,31	X	X	X	X	X	
			1.1. Налоговые и неналоговые доходы, поступления нецелевого характера из областного бюджета	2 263 595,91	1 063 595,91	414 024,31	414 024,31	X	X	X	X	X	
			1.2. Целевые средства из областного бюджета	-	-	-	-	X	X	X	X	X	
			1.3. Переходящий остаток	-	-	-	-	X	X	X	X	X	
			2. Иные источники	-	-	-	-	X	X	X	X	X	
			Всего:	2 263 595,91	1 063 595,91	414 024,31	414 024,31	X	X	X	X	X	
			1. Районный бюджет, в том числе:	-	-	-	-	X	X	X	X	X	
			1.1. Налоговые и неналоговые доходы, поступления нецелевого характера из областного бюджета	-	-	-	-	X	X	X	X	X	
			1.2. Целевые средства из областного бюджета	-	-	-	-	X	X	X	X	X	
			1.3. Переходящий остаток	-	-	-	-	X	X	X	X	X	
			2. Иные источники	-	-	-	-	X	X	X	X	X	

8.										1.2. Целевые средства из областного бюджета	X	X	X	X	X	X	X
										1.3. Переходящий остаток	X	X	X	X	X	X	X
										2. Иные источники	X	X	X	X	X	X	X
										Всего:	X	X	X	X	X	X	X
										1. Районный бюджет, в том числе:	X	X	X	X	X	X	X
										1.1. Налоговые и неналоговые доходы, поступления нецелевого характера из областного бюджета	X	X	X	X	X	X	X
										1.2. Целевые средства из областного бюджета	X	X	X	X	X	X	X
										1.3. Переходящий остаток	X	X	X	X	X	X	X
										2. Иные источники	X	X	X	X	X	X	X
										Всего:	X	X	X	X	X	X	X
										1. Районный бюджет, в том числе:	X	X	X	X	X	X	X
										1.1. Налоговые и неналоговые доходы, поступления нецелевого характера из областного бюджета	X	X	X	X	X	X	X
										1.2. Целевые средства из областного бюджета	X	X	X	X	X	X	X
										1.3. Переходящий остаток	X	X	X	X	X	X	X
										2. Иные источники	X	X	X	X	X	X	X
										Всего:	X	X	X	X	X	X	X
8.1.						УСП				1. Районный бюджет, в том числе:	X	X	X	X	X	X	X
										1.1. Налоговые и неналоговые доходы, поступления нецелевого характера из областного бюджета	X	X	X	X	X	X	X
										1.2. Целевые средства из областного бюджета	X	X	X	X	X	X	X
										1.3. Переходящий остаток	X	X	X	X	X	X	X
										2. Иные источники	X	X	X	X	X	X	X
										Всего:	X	X	X	X	X	X	X
										1. Районный бюджет, в том числе:	X	X	X	X	X	X	X
										1.1. Налоговые и неналоговые доходы, поступления нецелевого характера из областного бюджета	X	X	X	X	X	X	X
										1.2. Целевые средства из областного бюджета	X	X	X	X	X	X	X
										1.3. Переходящий остаток	X	X	X	X	X	X	X
										2. Иные источники	X	X	X	X	X	X	X
										Всего:	X	X	X	X	X	X	X
8.1.1.						УСП	2930310010			Доля инвалидов, положительно оценивающих отношение населения к проблемам инвалидов, в общей численности инвалидов в муниципальном районе	X	80	79	85	проценты	X	X
										1. Районный бюджет, в том числе:	X	X	X	X	X	X	X
										1.1. Налоговые и неналоговые доходы, поступления нецелевого характера из областного бюджета	X	X	X	X	X	X	X
										1.2. Целевые средства из областного бюджета	X	X	X	X	X	X	X
										1.3. Переходящий остаток	X	X	X	X	X	X	X

9.1.2.	Участие в организации и финансировании проведения общественных работ	УСП во взаимод- действи с УК, КО, УМП	-	-	-	-	-	-	-	-	-	-	-	1.2. Целевые средства из областного бюджета	X	X	X	X	X	X
														1.3. Переходящий остаток	X	X	X	X	X	X
														2. Иные источники	X	X	X	X	X	X
														Всего:	2 955 257,98	945 161,59	945 161,59	945 161,59	945 161,59	945 161,59
														1. Районный бюджет, в том числе:	2 955 257,98	945 161,59	945 161,59	945 161,59	945 161,59	945 161,59
														1.1. Налоговые и неналоговые доходы, поступления нецелевого характера из областного бюджета	1 700 075,84	350 075,84	350 075,84	350 075,84	350 075,84	350 075,84
														1.2. Целевые средства из областного бюджета	1 255 182,14	595 085,75	595 085,75	595 085,75	595 085,75	595 085,75
														1.3. Переходящий остаток	-	-	-	-	-	-
														2. Иные источники	-	-	-	-	-	-
														Всего:	-	-	-	-	-	-
														1. Районный бюджет, в том числе:	-	-	-	-	-	-
														1.1. Налоговые и неналоговые доходы, поступления нецелевого характера из областного бюджета	-	-	-	-	-	-
														1.2. Целевые средства из областного бюджета	-	-	-	-	-	-
														1.3. Переходящий остаток	-	-	-	-	-	-
														2. Иные источники	-	-	-	-	-	-
														Всего:	2 520 214,32	821 026,15	821 026,15	821 026,15	821 026,15	821 026,15
														1. Районный бюджет, в том числе:	2 520 214,32	821 026,15	821 026,15	821 026,15	821 026,15	821 026,15
														1.1. Налоговые и неналоговые доходы, поступления нецелевого характера из областного бюджета	1 381 450,00	295 750,00	295 750,00	295 750,00	295 750,00	295 750,00
														1.2. Целевые средства из областного бюджета	1 138 764,32	525 276,15	525 276,15	525 276,15	525 276,15	525 276,15
														1.3. Переходящий остаток	-	-	-	-	-	-
														2. Иные источники	-	-	-	-	-	-
														Всего:	433 043,66	124 135,44	124 135,44	124 135,44	124 135,44	124 135,44
														1. Районный бюджет, в том числе:	433 043,66	124 135,44	124 135,44	124 135,44	124 135,44	124 135,44
														1.1. Налоговые и неналоговые доходы, поступления нецелевого характера из областного бюджета	318 625,84	54 325,84	54 325,84	54 325,84	54 325,84	54 325,84
														2. Иные источники	-	-	-	-	-	-
														Всего:	318 625,84	54 325,84	54 325,84	54 325,84	54 325,84	54 325,84
														1. Районный бюджет, в том числе:	318 625,84	54 325,84	54 325,84	54 325,84	54 325,84	54 325,84
														1.1. Налоговые и неналоговые доходы, поступления нецелевого характера из областного бюджета	-	-	-	-	-	-

				150 000,00	150 000,00	150 000,00	X	X	X	X	X	X	X	X	X
				-	-	-	X	X	X	X	X	X	X	X	X
				-	-	-	X	X	X	X	X	X	X	X	X
Итого по подпрограмме «Содействие занятости населения»				3 105 257,98	1 095 161,59	1 095 161,59	X	X	X	X	X	X	X	X	X
Подпрограмма № 5 «Развитие индивидуального жилищного строительства»				3 105 257,98	1 095 161,59	1 095 161,59	X	X	X	X	X	X	X	X	X
1. Районный бюджет, в том числе:															
1.1. Налоговые и неналоговые доходы, поступления				1 700 075,84	350 075,84	350 075,84	X	X	X	X	X	X	X	X	X
1.2. Целевые средства из областного бюджета				1 405 182,14	745 085,75	745 085,75	X	X	X	X	X	X	X	X	X
1.3. Переходящий остаток				-	-	-	X	X	X	X	X	X	X	X	X
2. Иные источники				-	-	-	X	X	X	X	X	X	X	X	X
Задача № 5 муниципальной программы: поддержка и развитие индивидуального жилищного строительства в муниципальном районе															
Подпрограмма № 5 «Развитие индивидуального жилищного строительства»				630 000,00	-	-	X	X	X	X	X	X	X	X	X
Цель подпрограммы «Развитие индивидуального жилищного строительства в муниципальном районе»				630 000,00	-	-	X	X	X	X	X	X	X	X	X
10.	Задача № 1: предоставление гражданам социальных выплат на строительство (реконструкцию) индивидуального жилья в муниципальном районе			630 000,00	-	-	X	X	X	X	X	X	X	X	X
				630 000,00	-	-	X	X	X	X	X	X	X	X	X
				630 000,00	-	-	X	X	X	X	X	X	X	X	X
				-	-	-	X	X	X	X	X	X	X	X	X
				-	-	-	X	X	X	X	X	X	X	X	X
				-	-	-	X	X	X	X	X	X	X	X	X
				-	-	-	X	X	X	X	X	X	X	X	X
				630 000,00	-	-	X	X	X	X	X	X	X	X	X
				630 000,00	-	-	X	X	X	X	X	X	X	X	X
				630 000,00	-	-	X	X	X	X	X	X	X	X	X
				-	-	-	X	X	X	X	X	X	X	X	X
				-	-	-	X	X	X	X	X	X	X	X	X
				-	-	-	X	X	X	X	X	X	X	X	X
10.1.	Основное мероприятие «Предоставление гражданам социальных выплат на строительство (реконструкцию) индивидуального жилья в муниципальном районе»	УСП		630 000,00	-	-	X	X	X	X	X	X	X	X	X
				630 000,00	-	-	X	X	X	X	X	X	X	X	X
				630 000,00	-	-	X	X	X	X	X	X	X	X	X
				-	-	-	X	X	X	X	X	X	X	X	X
				-	-	-	X	X	X	X	X	X	X	X	X
				-	-	-	X	X	X	X	X	X	X	X	X
				630 000,00	-	-	X	X	X	X	X	X	X	X	X
				630 000,00	-	-	X	X	X	X	X	X	X	X	X
				-	-	-	X	X	X	X	X	X	X	X	X
				-	-	-	X	X	X	X	X	X	X	X	X
				-	-	-	X	X	X	X	X	X	X	X	X
10.1.1.	Оказание семьям поддержки в форме социальных выплат при строительстве (реконструкции) индивидуального жилья в муниципальном районе	УСП		630 000,00	-	-	X	X	X	X	X	X	X	X	X
				630 000,00	-	-	X	X	X	X	X	X	X	X	X
				630 000,00	-	-	X	X	X	X	X	X	X	X	X
				-	-	-	X	X	X	X	X	X	X	X	X
				-	-	-	X	X	X	X	X	X	X	X	X
				-	-	-	X	X	X	X	X	X	X	X	X
				630 000,00	-	-	X	X	X	X	X	X	X	X	X
				630 000,00	-	-	X	X	X	X	X	X	X	X	X
				-	-	-	X	X	X	X	X	X	X	X	X
				-	-	-	X	X	X	X	X	X	X	X	X
				15	3	0	Количество семей, получивших поддержку в форме социальных выплат при строительстве	15	3	0					

								(реконструкции) индивидуального жилья в муниципальном районе					
			1. Районный бюджет, в том числе:	630 000,00	-	-		x	x	x	x	x	
			1.1. Налоговые и неналоговые доходы, поступления нецелевого характера из областного бюджета	630 000,00	-	-		x	x	x	x	x	
			1.2. Целевые средства из областного бюджета	-	-	-		x	x	x	x	x	
			1.3. Переходящий остаток	-	-	-		x	x	x	x	x	
			2. Иные источники	-	-	-		x	x	x	x	x	
			Всего:	630 000,00	-	-		x	x	x	x	x	
			1. Районный бюджет, в том числе:	630 000,00	-	-		x	x	x	x	x	
			1.1. Налоговые и неналоговые доходы, поступления нецелевого характера из областного бюджета	630 000,00	-	-		x	x	x	x	x	
			1.2. Целевые средства из областного бюджета	-	-	-		x	x	x	x	x	
			1.3. Переходящий остаток	-	-	-		x	x	x	x	x	
			2. Иные источники	-	-	-		x	x	x	x	x	
Итого по подпрограмме «Развитие индивидуального жилищного строительства»													
Задача № 6 муниципальной программы: предоставление государственной поддержки на улучшение жилищных условий молодым семьям, проживающим на территории муниципального района													
Подпрограмма № 6 «Обеспечение жильем молодых семей»													
Цель подпрограммы «Обеспечение жильем молодых семей»: предоставление государственной поддержки на улучшение жилищных условий молодым семьям, проживающим на территории муниципального района													
11.	Задача № 1: предоставление молодым семьям социальных выплат на приобретение или строительство жилья		Всего:	5 792 638,16	2 129 368,50	2 129 368,50		x	x	x	x	x	
			1. Районный бюджет, в том числе:	5 792 638,16	2 129 368,50	2 129 368,50		x	x	x	x	x	
			1.1. Налоговые и неналоговые доходы, поступления нецелевого характера из областного бюджета	685 174,74	85 174,74	85 174,74		x	x	x	x	x	
			1.2. Целевые средства из областного бюджета	5 107 463,42	2 044 193,76	2 044 193,76		x	x	x	x	x	
			1.3. Переходящий остаток	-	-	-		x	x	x	x	x	
			2. Иные источники	-	-	-		x	x	x	x	x	
11.1.	Основное мероприятие «Предоставление молодым семьям социальных выплат на приобретение или строительство жилья»	УСЦП	Всего:	5 792 638,16	2 129 368,50	2 129 368,50		x	x	x	x	x	
			1. Районный бюджет, в том числе:	5 792 638,16	2 129 368,50	2 129 368,50		x	x	x	x	x	
			1.1. Налоговые и неналоговые доходы, поступления нецелевого характера из областного бюджета	685 174,74	85 174,74	85 174,74		x	x	x	x	x	
			1.2. Целевые средства из	5 107 463,42	2 044 193,76	2 044 193,76		x	x	x	x	x	

			1. Районный бюджет, в том числе:	30 000,00	-	-	x	x	x	x	x
			1.1. Налоговые и неналоговые доходы, поступления нецелевого характера из областного бюджета	30 000,00	-	-	x	x	x	x	x
			1.2. Целевые средства из областного бюджета	-	-	-	x	x	x	x	x
			1.3. Переходящий остаток	-	-	-	x	x	x	x	x
			2. Иные источники	-	-	-	x	x	x	x	x
Итого по подпрограмме «Обеспечение жильем молодых семей»				Всего:	5 792 638,16	2 129 368,50	2 129 368,50	x	x	x	x
			1. Районный бюджет, в том числе:	5 792 638,16	2 129 368,50	2 129 368,50	x	x	x	x	x
			1.1. Налоговые и неналоговые доходы, поступления нецелевого характера из областного бюджета	685 174,74	85 174,74	85 174,74	x	x	x	x	x
			1.2. Целевые средства из областного бюджета	5 107 463,42	2 044 193,76	2 044 193,76	x	x	x	x	x
			1.3. Переходящий остаток	-	-	-	x	x	x	x	x
			2. Иные источники	-	-	-	x	x	x	x	x
Задача № 7 муниципальной программы: содействие реализации государственной политики в сфере социальной защиты пожилых граждан на территории муниципального района											
Подпрограмма № 7 «Старшее поколение»											
Цель подпрограммы «Старшее поколение»: содействие реализации государственной политики в сфере социальной защиты пожилых граждан на территории муниципального района											
12.	Задача № 1: содействие активному участию ветеранов в жизни общества, обеспечению доступности социальных услуг для ветеранов		Всего:	1 121 049,47	371 049,47	371 049,47	x	x	x	x	x
			1. Районный бюджет, в том числе:	1 121 049,47	371 049,47	371 049,47	x	x	x	x	x
			1.1. Налоговые и неналоговые доходы, поступления нецелевого характера из областного бюджета	1 121 049,47	371 049,47	371 049,47	x	x	x	x	x
			1.2. Целевые средства из областного бюджета	-	-	-	x	x	x	x	x
			1.3. Переходящий остаток	-	-	-	x	x	x	x	x
			2. Иные источники	-	-	-	x	x	x	x	x
12.1.	Основное мероприятие «Содействие активному участию пожилых граждан в жизни общества»	УСП, УК, УМП	Всего:	805 256,25	295 256,25	295 256,25	x	x	x	x	x
			1. Районный бюджет, в том числе:	805 256,25	295 256,25	295 256,25	x	x	x	x	x
			1.1. Налоговые и неналоговые доходы, поступления нецелевого характера из областного бюджета	805 256,25	295 256,25	295 256,25	x	x	x	x	x
			1.2. Целевые средства из областного бюджета	-	-	-	x	x	x	x	x
			1.3. Переходящий остаток	-	-	-	x	x	x	x	x
			2. Иные источники	-	-	-	x	x	x	x	x

12.1.1.	Информационное и социально-правовое сопровождение вопросов социальной поддержки граждан пожилого возраста	УСП	2970110010	Всего:	200 000,00	50 000,00 ✓	50 000,00 ✓	Целевой индикатор реализации группы мероприятий: 12.1.1-12.1.5									
				1. Районный бюджет, в том числе:	200 000,00	50 000,00	50 000,00	Доля ветеранов, положительно оценивающих отношение органов местного самоуправления муниципального района к проблемам ветеранов, в общей численности ветеранов в муниципальном районе	процент	90	90	96					
				1.1. Налоговые и неналоговые доходы, поступления нецелевого характера из областного бюджета	200 000,00	50 000,00	50 000,00						x	x	x	x	x
				1.2. Целевые средства из областного бюджета	-	-	-						x	x	x	x	x
				1.3. Переходящий остаток	-	-	-						x	x	x	x	x
				2. Иные источники	-	-	-						x	x	x	x	x
12.1.2.	Чествование должностных лиц муниципального района (поздравления с 90, 95, 100-летним юбилеями)	УСП	2970110020	Всего:	345 256,25	195 256,25 ✓	195 256,25 ✓						x	x	x	x	x
1. Районный бюджет, в том числе:				345 256,25	195 256,25	195 256,25	x	x	x	x	x						
1.1. Налоговые и неналоговые доходы, поступления нецелевого характера из областного бюджета				345 256,25	195 256,25	195 256,25	x	x	x	x	x						
1.2. Целевые средства из областного бюджета				-	-	-	x	x	x	x	x						
1.3. Переходящий остаток				-	-	-	x	x	x	x	x						
2. Иные источники				-	-	-	x	x	x	x	x						
12.1.3.	Организация и проведение торжественного приема Главы муниципального района, посвященного Дню пожилого человека	УСП	2970110030	Всего:	200 000,00	50 000,00 ✓	50 000,00 ✓	x	x	x	x	x					
				1. Районный бюджет, в том числе:	200 000,00	50 000,00	50 000,00	x	x	x	x	x					
				1.1. Налоговые и неналоговые доходы, поступления нецелевого характера из областного бюджета	200 000,00	50 000,00	50 000,00	x	x	x	x	x					
				1.2. Целевые средства из областного бюджета	-	-	-	x	x	x	x	x					
				1.3. Переходящий остаток	-	-	-	x	x	x	x	x					
				2. Иные источники	-	-	-	x	x	x	x	x					
12.1.4.	Предоставление субсидий на организацию и проведение мероприятий, направленных на изучение и распространение опыта	УК		Всего:	-	-	-	x	x	x	x	x					
				1. Районный бюджет, в том числе:	-	-	-	x	x	x	x	x					
				1.1. Налоговые и	-	-	-	x	x	x	x	x					

	работы районных общественных организаций в деле патриотического воспитания подрастающего поколения			неналоговые доходы, поступления нецелевого характера из областного бюджета								
				1.2. Целевые средства из областного бюджета	-	-	-	x	x	x	x	x
				1.3. Переходящий остаток	-	-	-	x	x	x	x	x
				2. Иные источники	-	-	-	x	x	x	x	x
12.1.5.	Организация проведения спартакиады ветеранов	УМП	2970110050	Всего:	-	-	-	x	x	x	x	x
				1. Районный бюджет, в том числе:	-	-	-	x	x	x	x	x
				1.1. Налоговые и неналоговые доходы, поступления нецелевого характера из областного бюджета	-	-	-	x	x	x	x	x
				1.2. Целевые средства из областного бюджета	-	-	-	x	x	x	x	x
				1.3. Переходящий остаток	-	-	-	x	x	x	x	x
				2. Иные источники	-	-	-	x	x	x	x	x
12.1.6.	Организация чествования ветеранов Великой Отечественной войны в рамках мероприятий, посвященных Победе в Великой Отечественной войне 1941-1945 гг.	УСП	2970210060	Всего:	60 000,00	-	-	Количество организованных торжественных мероприятий	единицы	3	-	-
				1. Районный бюджет, в том числе:	60 000,00	-	-	x	x	x	x	x
				1.1. Налоговые и неналоговые доходы, поступления нецелевого характера из областного бюджета	60 000,00	-	-	x	x	x	x	x
				1.2. Целевые средства из областного бюджета	-	-	-	x	x	x	x	x
				1.3. Переходящий остаток	-	-	-	x	x	x	x	x
				2. Иные источники	-	-	-	x	x	x	x	x
12.2.	Основное мероприятие «Формирование условий для осуществления деятельности по укреплению социальной защищенности граждан пожилого возраста»	УСП		Всего:	315 793,22	75 793,22	75 793,22	x	x	x	x	x
				1. Районный бюджет, в том числе:	315 793,22	75 793,22	75 793,22	x	x	x	x	x
				1.1. Налоговые и неналоговые доходы, поступления нецелевого характера из областного бюджета	315 793,22	75 793,22	75 793,22	x	x	x	x	x
				1.2. Целевые средства из областного бюджета	-	-	-	x	x	x	x	x
				1.3. Переходящий остаток	-	-	-	x	x	x	x	x
				2. Иные источники	-	-	-	x	x	x	x	x
12.2.1.	Организация и проведение мероприятий, направленных на укрепление социальной	УСП	2970210010	Всего:	315 793,22	75 793,22	75 793,22	Доля ветеранов, положительно оценивающих уровень	процент	85	84	94

	защищенности граждан пожилого возраста							доступности социальных услуг, в общей численности ветеранов в муниципальном районе					
				1. Районный бюджет, в том числе:	315 793,22	75 793,22	75 793,22	x	x	x	x	x	
				1.1. Налоговые и неналоговые доходы, поступления нецелевого характера из областного бюджета	315 793,22	75 793,22	75 793,22	x	x	x	x	x	
				1.2. Целевые средства из областного бюджета	-	-	-	x	x	x	x	x	
				1.3. Переходящий остаток	-	-	-	x	x	x	x	x	
				2. Иные источники	-	-	-	x	x	x	x	x	
Итого по подпрограмме «Старшее поколение»				Всего:	1 121 049,47	371 049,47	371 049,47	x	x	x	x	x	
				1. Районный бюджет, в том числе:	1 121 049,47	371 049,47	371 049,47	x	x	x	x	x	
				1.1. Налоговые и неналоговые доходы, поступления нецелевого характера из областного бюджета	1 121 049,47	371 049,47	371 049,47	x	x	x	x	x	
				1.2. Целевые средства из областного бюджета	-	-	-	x	x	x	x	x	
				1.3. Переходящий остаток	-	-	-	x	x	x	x	x	
				2. Иные источники	-	-	-	x	x	x	x	x	
Задача № 8 муниципальной программы: укрепление общественной безопасности и снижение уровня преступности на территории муниципального района													
Подпрограмма № 8 «Профилактика правонарушений»													
Цель подпрограммы «Профилактика правонарушений»: укрепление общественной безопасности и снижение уровня преступности на территории муниципального района													
13.	Задача № 1: формирование мотивации для ведения здорового образа жизни и профилактика асоциального поведения несовершеннолетних			Всего:	6 300 000,00	1 500 000,00	1 500 000,00	x	x	x	x	x	
				1. Районный бюджет, в том числе:	6 300 000,00	1 500 000,00	1 500 000,00	x	x	x	x	x	
				1.1. Налоговые и неналоговые доходы, поступления нецелевого характера из областного бюджета	6 300 000,00	1 500 000,00	1 500 000,00	x	x	x	x	x	
				1.2. Целевые средства из областного бюджета	-	-	-	x	x	x	x	x	
				1.3. Переходящий остаток	-	-	-	x	x	x	x	x	
				2. Иные источники	-	-	-	x	x	x	x	x	
13.1.	Основное мероприятие «Реализация мероприятий, направленных на формирование мотивации для ведения здорового образа жизни и профилактику асоциального поведения несовершеннолетних»	УМП		Всего:	6 300 000,00	1 500 000,00	1 500 000,00	x	x	x	x	x	
				1. Районный бюджет, в том числе:	6 300 000,00	1 500 000,00	1 500 000,00	x	x	x	x	x	
				1.1. Налоговые и неналоговые доходы, поступления нецелевого характера из областного бюджета	6 300 000,00	1 500 000,00	1 500 000,00	x	x	x	x	x	

				бюджета									
				1.2. Целевые средства из областного бюджета	-	-	-	x	x	x	x	x	x
				1.3. Переходящий остаток	-	-	-	x	x	x	x	x	x
				2. Иные источники	-	-	-	x	x	x	x	x	x
13.1.1.	Организация и проведение просветительско-профилактических акций	УМП		Всего:	-	-	-		Соотношение числа подростков и молодежи в возрасте от 14 до 30 лет, вовлеченных в профилактические мероприятия, с общей численностью указанной категории лиц	проценты	-	-	-
				1. Районный бюджет, в том числе:	-	-	-	x			x	x	x
				1.1. Налоговые и неналоговые доходы, поступления нецелевого характера из областного бюджета	-	-	-	x			x	x	x
				1.2. Целевые средства из областного бюджета	-	-	-						
				1.3. Переходящий остаток	-	-	-	x			x	x	x
				2. Иные источники	-	-	-	x			x	x	x
13.1.2.	Организация временного трудоустройства несовершеннолетних граждан	УМП	2980110040	Всего:	6 000 000,00	1 500 000,00	1 500 000,00		Количество трудоустроенных несовершеннолетних, находящихся в трудной жизненной ситуации	человек	750	150	174
				1. Районный бюджет, в том числе:	6 000 000,00	1 500 000,00	1 500 000,00	x			x	x	x
				1.1. Налоговые и неналоговые доходы, поступления нецелевого характера из областного бюджета	6 000 000,00	1 500 000,00	1 500 000,00	x			x	x	x
				1.2. Целевые средства из областного бюджета	-	-	-	x			x	x	x
				1.3. Переходящий остаток	-	-	-	x			x	x	x
				2. Иные источники	-	-	-	x			x	x	x
13.1.3.	Организация оздоровления и отдыха подростков и молодежи, организация занятости несовершеннолетних, находящихся в трудной жизненной ситуации	УМП	2980110020	Всего:	300 000,00	-	-		Доля оздоровленных несовершеннолетних, находящихся в трудной жизненной ситуации, в общей численности оздоровленных несовершеннолетних	проценты	45	-	-
				1. Районный бюджет, в том числе:	300 000,00	-	-	x			x	x	x
				1.1. Налоговые и	300 000,00	-	-	x			x	x	x

				неналоговые доходы, поступления нецелевого характера из областного бюджета									
				1.2. Целевые средства из областного бюджета	-	-	-	x	x	x	x	x	
				1.3. Переходящий остаток	-	-	-	x	x	x	x	x	
				2. Иные источники	-	-	-	x	x	x	x	x	
13.1.4.	Организация и проведение фестиваля «Трудовое лето», методического семинара-практикума «Летняя трудовая четверть»	УМП		Всего:	-	-	-		Соотношение числа подростков и молодежи в возрасте от 14 до 30 лет, вовлеченных в профилактические мероприятия, с общей численностью указанной категории лиц	проценты	-	-	-
				1. Районный бюджет, в том числе:	-	-	-	x	x	x	x	x	
				1.1. Налоговые и неналоговые доходы, поступления нецелевого характера из областного бюджета	-	-	-	x	x	x	x	x	
				1.2. Целевые средства из областного бюджета	-	-	-	x	x	x	x	x	
				1.3. Переходящий остаток	-	-	-	x	x	x	x	x	
				2. Иные источники	-	-	-	x	x	x	x	x	
14.	Задача № 2: совершенствование системы социальной профилактики правонарушений			Всего:	5 375 037,00	1 262 010,00 ✓	1 262 010,00 ✓	x	x	x	x	x	
				1. Районный бюджет, в том числе:	5 375 037,00	1 262 010,00	1 262 010,00	x	x	x	x	x	
				1.1. Налоговые и неналоговые доходы, поступления нецелевого характера из областного бюджета	40 000,00	10 000,00 ✓	10 000,00 ✓	x	x	x	x	x	
				1.2. Целевые средства из областного бюджета	5 335 037,00	1 252 010,00 ✓	1 252 010,00	x	x	x	x	x	
				1.3. Переходящий остаток	-	-	-	x	x	x	x	x	
				2. Иные источники	-	-	-	x	x	x	x	x	
14.1.	Основное мероприятие «Совершенствование системы социальной профилактики правонарушений»	УМП, УСП		Всего:	5 375 037,00	1 262 010,00	1 262 010,00	x	x	x	x	x	
				1. Районный бюджет, в том числе:	5 375 037,00	1 262 010,00	1 262 010,00	x	x	x	x	x	
				1.1. Налоговые и неналоговые доходы, поступления нецелевого характера из областного бюджета	40 000,00	10 000,00	10 000,00	x	x	x	x	x	
				1.2. Целевые средства из областного бюджета	5 335 037,00	1 252 010,00	1 252 010,00	x	x	x	x	x	
				1.3. Переходящий	-	-	-	x	x	x	x	x	

				остаток								
				2. Иные источники	-	-	-	x	x	x	x	
14.1.1.	Организация мероприятий, направленных на совершенствование информационно- методического сопровождения социальной профилактики правонарушений, бытовой преступности и семейного насилия	УМП	2980210010	Всего:	40 000,00	10 000,00	10 000,00	Соотношение числа участников социальной профилактики правонарушений, принявших участие в мероприятиях, направленных на совершенствование информационно- методического сопровождения социальной профилактики правонарушений, к общему числу участников социальной профилактики правонарушений	проценты	85	85	86,4
				1. Районный бюджет, в том числе:	40 000,00	10 000,00	10 000,00	x	x	x	x	
				1.1. Налоговые и неналоговые доходы, поступления нецелевого характера из областного бюджета	40 000,00	10 000,00	10 000,00	x	x	x	x	
				1.2. Целевые средства из областного бюджета	-	-	-	x	x	x	x	
				1.3. Переходящий остаток	-	-	-	x	x	x	x	
				2. Иные источники	-	-	-	x	x	x	x	
14.1.2.	Организация и проведение конкурса на лучшую организацию индивидуальной профилактической работы с несовершеннолетними, находящимися в социально опасном положении	УСП		Всего:	-	-	-			-	-	
				1. Районный бюджет, в том числе:	-	-	-			x	x	
				1.1. Налоговые и неналоговые доходы, поступления нецелевого характера из областного бюджета	-	-	-	Соотношение числа совершенных несовершеннолетними правонарушений с численностью несовершеннолетних	единиц на 1 тыс. несовершеннолетних	x	x	x
				1.2. Целевые средства из областного бюджета	-	-	-			x	x	
				1.3. Переходящий остаток	-	-	-			x	x	
				2. Иные источники	-	-	-			x	x	
14.1.3.	Развитие, стимулирование и поддержка добровольных общественных объединений правоохранительной направленности, а также различных форм участия общественных формирований, граждан и негосударственных организаций в охране	УСП		Всего:	-	-	-	Соотношение числа преступлений в общественных местах с численностью населения муниципального района	единиц на 1 тыс. населения	-	-	
				1. Районный бюджет, в том числе:	-	-	-			x	x	
				1.1. Налоговые и неналоговые доходы, поступления нецелевого характера из областного бюджета	-	-	-			x	x	
				1.2. Целевые средства из	-	-	-			x	x	

	общественного порядка			областного бюджета									
				1.3. Переходящий остаток	-	-	-			x	x	x	
				2. Иные источники	-	-	-			x	x	x	
				УМП	Всего:	-	-	-	Доля жителей района, участвующих в деятельности добровольных формирований населения по охране общественного порядка в общей численности населения	Проценты	-	-	-
				1. Районный бюджет, в том числе:	-	-	-	x	X	x	x	x	
				1.1. Налоговые и неналоговые доходы, поступления нецелевого характера из областного бюджета	-	-	-	x	X	x	x	x	
				1.2. Целевые средства из областного бюджета	-	-	-	x	X	x	x	x	
				1.3. Переходящий остаток	-	-	-	x	X	x	x	x	
				2. Иные источники	-	-	-	x	X	x	x	x	
14.1.4.	Осуществление государственного полномочия по созданию и организации, в т.ч. обеспечению деятельности муниципальных комиссий по делам несовершеннолетних и защите их прав	УСП	2980271210	Всего:	5 335 037,00	1 252 010,00	1 252 010,00	Степень обеспечения деятельности комиссии по делам несовершеннолетних и защите их прав Омского муниципального района Омской области	проценты	100	100	100	
				1. Районный бюджет, в том числе:	5 335 037,00	1 252 010,00	1 252 010,00	x	x	x	x	x	
				1.1. Налоговые и неналоговые доходы, поступления нецелевого характера из областного бюджета	-	-	-	x	x	x	x	x	
				1.2. Целевые средства из областного бюджета	5 335 037,00	1 252 010,00	1 252 010,00	x	x	x	x	x	
				1.3. Переходящий остаток	-	-	-	x	x	x	x	x	
				2. Иные источники	-	-	-	x	x	x	x	x	
14.1.5.	Оборудование общественных мест, наиболее подверженных криминогенной обстановке, средствами видеонаблюдения	УМП		Всего:	-	-	-	Количество оборудованных общественных мест, наиболее подверженных криминогенной обстановке, средствами видеонаблюдения	единиц	-	-	-	
				1. Районный бюджет, в том числе:	-	-	-	x	x	x	x	x	

				1.1. Налоговые и неналоговые доходы, поступления нецелевого характера из областного бюджета	-	-	-	x	x	x	x	x
				1.2. Целевые средства из областного бюджета	-	-	-	x	x	x	x	x
				1.3. Переходящий остаток	-	-	-	x	x	x	x	x
				2. Иные источники	-	-	-	x	x	x	x	x
		УК		Всего:	-	-	-	Количество оборудованных общественных мест, наиболее подверженных криминогенной обстановке, средствами видеонаблюдения	единиц	-	-	-
				1. Районный бюджет, в том числе:	-	-	-		x	x	x	x
				1.1. Налоговые и неналоговые доходы, поступления нецелевого характера из областного бюджета	-	-	-		x	x	x	x
				1.2. Целевые средства из областного бюджета					x	x	x	x
				1.3. Переходящий остаток					x	x	x	x
				2. Иные источники					x	x	x	x
				Итого по подпрограмме «Профилактика правонарушений»					x	x	x	x
				Всего:	11 675 037,00	2 762 010,00	2 762 010,00	x	x	x	x	x
				1. Районный бюджет, в том числе:	11 675 037,00	2 762 010,00	2 762 010,00	x	x			
				1.1. Налоговые и неналоговые доходы, поступления нецелевого характера из областного бюджета	6 340 000,00	1 510 000,00	1 510 000,00	x	x	x	x	x
				1.2. Целевые средства из областного бюджета	5 335 037,00	1 252 010,00	1 252 010,00	x	x	x	x	x
				1.3. Переходящий остаток	-	-	-	x	x	x	x	x
				2. Иные источники	-	-	-	x	x	x	x	x
Задача № 9 муниципальной программы: улучшение жилищных условий семей, в которых одновременно родились трое и более детей												
Подпрограмма № 9 «Обеспечение жильем семей, в которых одновременно родились трое и более детей»												
Цель подпрограммы «улучшение жилищных условий семей, в которых одновременно родились трое и более детей»												
15.	Задача № 1: предоставление единовременной выплаты на приобретение жилья семьям, в которых одновременно родились трое и более детей			Всего:	-	-	-	x	x	x	x	x
				1. Районный бюджет, в том числе:	-	-	-	x	x	x	x	x
				1.1. Налоговые и неналоговые доходы, поступления нецелевого характера из областного бюджета	-	-	-	x	x	x	x	x
				1.2. Целевые средства из областного бюджета	-	-	-	x	x	x	x	x
				1.3. Переходящий остаток	-	-	-	x	x	x	x	x

15.1.	Основное мероприятие: «Предоставление мер социальной поддержки на улучшение жилищных условий семей, в которых одновременно родились трое и более детей»	УСП	2. Иные источники	-	-	-	x	x	x	x	x
			Всего:	-	-	-	x	x	x	x	x
			1. Районный бюджет, в том числе:	-	-	-	x	x	x	x	x
			1.1. Налоговые и неналоговые доходы, поступления нецелевого характера из областного бюджета	-	-	-	x	x	x	x	x
			1.2. Целевые средства из областного бюджета	-	-	-	x	x	x	x	x
			1.3. Переходящий остаток	-	-	-	x	x	x	x	x
2. Иные источники	-	-	-	x	x	x	x	x			
15.1.1.	Предоставление единовременной выплаты на приобретение жилья семьям, в которых одновременно родились трое и более детей, в том числе на на уплату первоначального взноса при получении жилищного кредита, в том числе ипотечного или жилищного займа на приобретение жилого помещения	УСП	Всего:	-	-	-	Количество семей, в которых одновременно родились трое и более детей, улучшивших жилищные условия за счет единовременной выплаты на приобретение жилья	семей	-	-	-
			1. Районный бюджет, в том числе:	-	-	-	x	x	x	x	x
			1.1. Налоговые и неналоговые доходы, поступления нецелевого характера из областного бюджета	-	-	-	x	x	x	x	x
			1.2. Целевые средства из областного бюджета	-	-	-	x	x	x	x	x
			1.3. Переходящий остаток	-	-	-	x	x	x	x	x
			2. Иные источники	-	-	-	x	x	x	x	x
Итого по подпрограмме «Обеспечение жильем семей, в которых одновременно родились трое и более детей»			Всего:	-	-	-	x	x	x	x	x
			1. Районный бюджет, в том числе:	-	-	-	x	x	x	x	x
			1.1. Налоговые и неналоговые доходы, поступления нецелевого характера из областного бюджета	-	-	-	x	x	x	x	x
			1.2. Целевые средства из областного бюджета	-	-	-	x	x	x	x	x
			1.3. Переходящий остаток	-	-	-	x	x	x	x	x
			2. Иные источники	-	-	-	x	x	x	x	x
Задача № 10 муниципальной программы: обеспечение предоставления гражданам муниципальных услуг											
Подпрограмма № 10 «Обеспечение предоставления отдельным категориям граждан муниципальных услуг»											
Цель подпрограммы «Определение граждан в качестве нуждающихся в жилых помещениях, предоставляемых по договорам социального найма»											

16.	Задача № 1: получение архивных справок об отсутствии (наличии) у граждан жилых зданий, помещений и об участии (неучастии) граждан в приватизации по г.Омску и Омской области		Всего:	-	-	-	x	x	x	x	x				
			1. Районный бюджет, в том числе:	-	-	-	x	x	x	x	x				
			1.1. Налоговые и неналоговые доходы, поступления нецелевого характера из областного бюджета	-	-	-	x	x	x	x	x				
			1.2. Целевые средства из областного бюджета	-	-	-	x	x	x	x	x				
			1.3. Переходящий остаток	-	-	-	x	x	x	x	x				
			2. Иные источники	-	-	-	x	x	x	x	x				
16.1.	Основное мероприятие: «получение архивных справок об отсутствии (наличии) у граждан жилых зданий, помещений и об участии (неучастии) граждан в приватизации по Омской области»	УСП	Всего:	-	-	-	x	x	x	x	x				
			1. Районный бюджет, в том числе:	-	-	-	x	x	x	x	x				
			1.1. Налоговые и неналоговые доходы, поступления нецелевого характера из областного бюджета	-	-	-	x	x	x	x	x				
			1.2. Целевые средства из областного бюджета	-	-	-	x	x	x	x	x				
			1.3. Переходящий остаток	-	-	-	x	x	x	x	x				
			2. Иные источники	-	-	-	x	x	x	x	x				
16.1.1.	Получение архивных справок об отсутствии (наличии) у граждан жилых зданий, помещений и об участии (неучастии) граждан в приватизации по г.Омску и Омской области для предоставления муниципальных услуг	УСП	Всего:	-	-	-	Целевой индикатор реализации группы мероприятий: 16.1.1-17.1.1								
			1. Районный бюджет, в том числе:	-	-	-	Доля граждан, которым предоставлена муниципальная услуга, в общем числе граждан, обратившихся за предоставлением муниципальных услуг	проценты	100	100	100				
			1.1. Налоговые и неналоговые доходы, поступления нецелевого характера из областного бюджета	-	-	-						x	x	x	x
			1.2. Целевые средства из областного бюджета	-	-	-						x	x	x	x
			1.3. Переходящий остаток	-	-	-						x	x	x	x
			2. Иные источники	-	-	-						x	x	x	x
17.	Задача № 2: уведомление граждан		Всего:	191 809,60	41 809,60	41 809,60						x	x	x	x
			1. Районный бюджет, в том числе:	191 809,60	41 809,60	41 809,60	x	x	x	x	x				

				1.1. Налоговые и неналоговые доходы, поступления нецелевого характера из областного бюджета	191 809,60	41 809,60	41 809,60	x	x	x	x	x
				1.2. Целевые средства из областного бюджета	-	-	-	x	x	x	x	x
				1.3. Переходящий остаток	-	-	-	x	x	x	x	x
				2. Иные источники	-	-	-	x	x	x	x	x
17.1.	Основное мероприятие: «уведомление граждан, обратившихся за предоставлением муниципальной услуги»	УСП	29Ю00210010	Всего:	191 809,60	41 809,60	41 809,60	x	x	x	x	x
				1. Районный бюджет, в том числе:	191 809,60	41 809,60	41 809,60	x	x	x	x	x
				1.1. Налоговые и неналоговые доходы, поступления нецелевого характера из областного бюджета	191 809,60	41 809,60	41 809,60	x	x	x	x	x
				1.2. Целевые средства из областного бюджета	-	-	-	x	x	x	x	x
				1.3. Переходящий остаток	-	-	-	x	x	x	x	x
				2. Иные источники	-	-	-	x	x	x	x	x
17.1.1.	Направление посредством почтовой, телефонной связи, сети «Интернет» уведомлений гражданам, обратившимся за предоставлением муниципальной услуги	УСП	29Ю00210010	Всего:	191 809,60	41 809,60	41 809,60	x	x	x	x	x
				1. Районный бюджет, в том числе:	191 809,60	41 809,60	41 809,60	x	x	x	x	x
				1.1. Налоговые и неналоговые доходы, поступления нецелевого характера из областного бюджета	191 809,60	41 809,60	41 809,60	x	x	x	x	x
				1.2. Целевые средства из областного бюджета	-	-	-	x	x	x	x	x
				1.3. Переходящий остаток	-	-	-	x	x	x	x	x
				2. Иные источники	-	-	-	x	x	x	x	x
Итого по подпрограмме «Обеспечение предоставления отдельным категориям граждан муниципальных услуг»				Всего:	191 809,60	41 809,60	41 809,60	x	x	x	x	x
				1. Районный бюджет, в том числе:	191 809,60	41 809,60	41 809,60	x	x	x	x	x
				1.1. Налоговые и неналоговые доходы, поступления нецелевого характера из областного бюджета	191 809,60	41 809,60	41 809,60	x	x	x	x	x
				1.2. Целевые средства из областного бюджета	-	-	-	x	x	x	x	x
				1.3. Переходящий остаток	-	-	-	x	x	x	x	x
				2. Иные источники	-	-	-	x	x	x	x	x
Задача № 11 муниципальной программы: создание условий для эффективного участия СОНКО в социально-экономическом развитии муниципального района												
Подпрограмма № 11 «Поддержка СОНКО»												
Цель подпрограммы «Создание условий для эффективного участия СОНКО в социально-экономическом развитии муниципального района»												

18.	Задача № 1: оказание содействия повышению устойчивости СОНКО, осуществляющим деятельность на территории муниципального района, в целях увеличения объемов услуг, оказываемых ими населению муниципального района			Всего:	5 458 346,80	1 313 346,80	1 313 346,80	x	x	x	x	x				
				1. Районный бюджет, в том числе:	5 458 346,80	1 313 346,80	1 313 346,80	x	x	x	x	x				
				1.1. Налоговые и неналоговые доходы, поступления нецелевого характера из областного бюджета	5 458 346,80	1 313 346,80	1 313 346,80	x	x	x	x	x				
				1.2. Целевые средства из областного бюджета	-	-	-	x	x	x	x	x				
				1.3. Переходящий остаток	-	-	-	x	x	x	x	x				
				2. Иные источники	-	-	-	x	x	x	x	x				
18.1	Основное мероприятие: «предоставление СОНКО финансовой и иных видов поддержки»	УСП, УК, УМП, Комитет земельно-имущественных отношений (далее КЗИО), ОКУ		Всего:	5 458 346,80	1 313 346,80	1 313 346,80	x	x	x	x					
				1. Районный бюджет, в том числе:	5 458 346,80	1 313 346,80	1 313 346,80	x	x	x	x	x				
				1.1. Налоговые и неналоговые доходы, поступления нецелевого характера из областного бюджета	5 458 346,80	1 313 346,80	1 313 346,80	x	x	x	x	x				
				1.2. Целевые средства из областного бюджета	-	-	-	x	x	x	x	x				
				1.3. Переходящий остаток	-	-	-	x	x	x	x	x				
				2. Иные источники	-	-	-	x	x	x	x	x				
18.1.1	Предоставление поддержки органам местного самоуправления Омской области на реализацию муниципальных программ поддержки социально ориентированных некоммерческих организаций	УСП	29Я01S1240 29Я0171240	Всего:	-	-	-	Целевые индикаторы реализации группы мероприятий: 18.1.1-18.1.14								
				1. Районный бюджет, в том числе:	-	-	-	Количество СОНКО, реализующих социально значимые проекты, мероприятия при поддержке муниципального района	единиц	19	3	6				
				1.1. Налоговые и неналоговые доходы, поступления нецелевого характера из областного бюджета	-	-	-						x	x	x	x
				1.2. Целевые средства из областного бюджета	-	-	-						x	x	x	x
				1.3. Переходящий остаток	-	-	-						x	x	x	x
				2. Иные источники	-	-	-						x	x	x	x
18.1.2.	Предоставление СОНКО информационной и консультационной поддержки	УСП, УК, УМП		Всего:	600 000,00	150 000,00	150 000,00						x	x	x	x
				1. Районный бюджет, в том числе:	600 000,00	150 000,00	150 000,00	x	x	x	x	x				
				1.1. Налоговые и неналоговые доходы, поступления нецелевого характера из областного бюджета	600 000,00	150 000,00	150 000,00	x	x	x	x	x				

				1.2. Целевые средства из областного бюджета	-	-	-	x	x	x	x	x
				1.3. Переходящий остаток	-	-	-	x	x	x	x	x
				2. Иные источники	-	-	-	x	x	x	x	x
18.1.3	Имущественная поддержка СОНКО	КЗИО		Всего:	-	-	-	x	x	x	x	x
				1. Районный бюджет, в том числе:	-	-	-	x	x	x	x	x
				1.1. Налоговые и неналоговые доходы, поступления нецелевого характера из областного бюджета	-	-	-	x	x	x	x	x
				1.2. Целевые средства из областного бюджета	-	-	-	x	x	x	x	x
				1.3. Переходящий остаток	-	-	-	x	x	x	x	x
				2. Иные источники	-	-	-	x	x	x	x	x
18.1.4	Развитие, стимулирование и поддержка деятельности первичных организаций Омского районного отделения Омского областного отделения общественной организации "Союз женщин России" по пропаганде ценностей семьи, материнства и отцовства, формированию ответственности у родителей за воспитание своих детей, охрану и защиту прав детей и подростков	УСП	29Я0110050	Всего:	99 715,60	24 715,60	24 715,60	x	x	x	x	x
				1. Районный бюджет, в том числе:	99 715,60	24 715,60	24 715,60	x	x	x	x	x
				1.1. Налоговые и неналоговые доходы, поступления нецелевого характера из областного бюджета	99 715,60	24 715,60	24 715,60	x	x	x	x	x
				1.2. Целевые средства из областного бюджета	-	-	-	x	x	x	x	x
				1.3. Переходящий остаток	-	-	-	x	x	x	x	x
				2. Иные источники	-	-	-	x	x	x	x	x
18.1.5	Стимулирование и поддержка организационной работы первичных организаций Омской местной организации Общероссийской общественной организации "Всероссийское общество инвалидов", выявления и распространения существующего передового опыта	УСП	29Я0110060	Всего:	199 525,00	49 525,00	49 525,00	x	x	x	x	x
				1. Районный бюджет, в том числе:	199 525,00	49 525,00	49 525,00	x	x	x	x	x
				1.1. Налоговые и неналоговые доходы, поступления нецелевого характера из областного бюджета	199 525,00	49 525,00	49 525,00	x	x	x	x	x
				1.2. Целевые средства из областного бюджета	-	-	-	x	x	x	x	x
				1.3. Переходящий остаток	-	-	-	x	x	x	x	x
				2. Иные источники	-	-	-	x	x	x	x	x
18.1.6.	Оказание содействия СОНКО в области подготовки, переподготовки и повышения квалификации работников и добровольцев некоммерческих организаций по вопросам оказания услуг в социальной сфере	УСП		Всего:	-	-	-	x	x	x	x	x
				1. Районный бюджет, в том числе:	-	-	-	x	x	x	x	x
				1.1. Налоговые и неналоговые доходы, поступления нецелевого характера из областного бюджета	-	-	-	x	x	x	x	x

			1.2. Целевые средства из областного бюджета	-	-	-	x	x	x	x	x
			1.3. Переходящий остаток	-	-	-	x	x	x	x	x
			2. Другие источники	-	-	-	x	x	x	x	x
18.1.7.	Организация и проведение конкурса «Лучший социальный проект»	УСП	Всего:	119 700,00	29 700,00	29 700,00	x	x	x	x	x
			1. Районный бюджет, в том числе:	119 700,00	29 700,00	29 700,00	x	x	x	x	x
			1.1. Налоговые и неналоговые доходы, поступления нецелевого характера из областного бюджета	119 700,00	29 700,00	29 700,00	x	x	x	x	x
			1.2. Целевые средства из областного бюджета	-	-	-	x	x	x	x	x
			1.3. Переходящий остаток	-	-	-	x	x	x	x	x
			2. Другие источники	-	-	-	x	x	x	x	x
18.1.8.	Стимулирование и поддержка организационной работы первичных организаций Омского районного отделения Омской областной общественной организации ветеранов (пенсионеров), выявления и распространения существующего передового опыта	УСП	Всего:	199 406,20	49 406,20	49 406,20	x	x	x	x	x
			1. Районный бюджет, в том числе:	199 406,20	49 406,20	49 406,20	x	x	x	x	x
			1.1. Налоговые и неналоговые доходы, поступления нецелевого характера из областного бюджета	199 406,20	49 406,20	49 406,20	x	x	x	x	x
			1.2. Целевые средства из областного бюджета	-	-	-	x	x	x	x	x
			1.3. Переходящий остаток	-	-	-	x	x	x	x	x
			2. Другие источники	-	-	-	x	x	x	x	x
18.1.9.	Предоставление грантов в форме субсидий социально ориентированным некоммерческим организациям на выполнение общественно полезных проектов на территории Омского муниципального района Омской области	УСП	Всего:	4 240 000,00	1 010 000,00	1 010 000,00	x	x	x	x	x
			1. Районный бюджет, в том числе:	4 240 000,00	1 010 000,00	1 010 000,00	x	x	x	x	x
			1.1. Налоговые и неналоговые доходы, поступления нецелевого характера из областного бюджета	4 240 000,00	1 010 000,00	1 010 000,00	x	x	x	x	x
			1.2. Целевые средства из областного бюджета	-	-	-	x	x	x	x	x
			1.3. Переходящий остаток	-	-	-	x	x	x	x	x
			2. Другие источники	-	-	-	x	x	x	x	x
Итого по подпрограмме «Поддержка СОНКО»			Всего:	5 458 346,80	1 313 346,80	1 313 346,80	x	x	x	x	x
			1. Районный бюджет, в том числе:	5 458 346,80	1 313 346,80	1 313 346,80	x	x	x	x	x
			1.1. Налоговые и неналоговые доходы, поступления нецелевого характера из областного бюджета	5 458 346,80	1 313 346,80	1 313 346,80	x	x	x	x	x

	1.2. Целевые средства из областного бюджета	-	-	-	x	x	x	x	x
	1.3. Переходящий остаток	-	-	-	x	x	x	x	x
	2. Иные источники	-	-	-	x	x	x	x	x
Всего по муниципальной программе	Всего:	38 361 825,75	10 775 432,70	10 125 861,10	x	x	x	x	x
	1. Районный бюджет, в том числе:	38 361 825,75	10 775 432,70	10 125 861,10	x	x	x	x	x
	1.1. Налоговые и неналоговые доходы, поступления нецелевого характера из областного бюджета	26 514 143,19	6 734 143,19	6 084 571,59	x	x	x	x	x
	1.2. Целевые средства из областного бюджета	11 847 682,56	4 041 289,51	4 041 289,51	x	x	x	x	x
	1.3. Переходящий остаток	-	-	-	x	x	x	x	x
	2. Иные источники	-	-	-	x	x	x	x	x

Начальник Управления социальной политики



Л.В. Бархатова

Таблица 1

Расчеты оценки эффективности реализации мероприятий, основных мероприятий подпрограмм муниципальной программы и муниципальной программы в целом

№ п/п	Наименование индикатора	Уровень финансового обеспечения Vg	Степень достижения значения целевого индикатора Gg	Эффективность реализации мероприятия Ig	Эффективность реализации основного мероприятия Jj	Эффективность реализации подпрограммы Pi	Эффективность реализации муниципальной программы E (%)
Подпрограмма № 1 «Семья и демография»							
<i>1. Основное мероприятие «Организация пропаганды семейных ценностей и преимуществ законного брака, общественного престижа семьи»</i>							
1.	Количество районных социально-значимых мероприятий по пропаганде семейных ценностей и преимуществ законного брака, общественного престижа семьи	1	1,33	1,33	1,46	-	-
2.	Количество изданных и распространенных экземпляров социальной рекламы по формированию общественного мнения, норм и стандартов демографического поведения	1	1,52	1,52		-	-
3.	Количество участников мероприятий семейной направленности, организуемых в муниципальных учреждениях образования	x	1,68	1,68		-	-
4.	Количество посетителей мероприятий семейной направленности в учреждениях культуры	x	1,31	1,31		-	-
<i>2. Основное мероприятие «Организация мероприятий, направленных на повышение престижа труда и жизни в муниципальном районе»</i>							
1.	Удельный вес исполнения расходных обязательств, направленных на повышение престижа труда и жизни в муниципальном районе	1	1	1	1	-	-
2.	Удельный вес исполнения расходных обязательств, направленных на реализацию прочих мероприятий муниципальной программы	1	1	1		-	-
						1,23	-


Подпрограмма № 2 «Создание условий для оказания медицинской помощи населению»							
<i>1. Основное мероприятие «Организация мероприятий по просвещению и информированию населения о формировании здорового образа жизни, профилактике заболеваний»</i>							
1.	Количество изданных и распространенных информационных материалов по формированию здорового образа жизни, профилактике социально значимых заболеваний	1	1,68	1,68	1,68	-	-
						1,68	-
Подпрограмма № 3 «Доступная среда»							
<i>1. Основное мероприятие «Социальная реабилитация инвалидов»</i>							
1.	Доля инвалидов, членов ОМО ВОИ, участвующих в приоритетных сферах жизнедеятельности и мероприятиях муниципального района	1	1,17	1,17	1,17	-	-
<i>2. Основное мероприятие «Создание условий для обеспечения доступности к объектам социальной сферы»</i>							
1.	Доля доступных для инвалидов объектов культуры, находящихся в собственности муниципального района	x	1	1	5,77	-	-
2.	Количество учреждений муниципального района, в которых созданы условия для беспрепятственного доступа людей с ограниченными возможностями	0,19	2	10,53		-	-
<i>3. Основное мероприятие «Развитие коммуникационных связей, методическое и информационное сопровождение инвалидов»</i>							
1.	Доля инвалидов, положительно оценивающих отношение населения к проблемам инвалидов, в общей численности инвалидов в муниципальном районе	1	1,08	1,08	1,08	-	-
						2,67	-
Подпрограмма № 4 «Содействие занятости населения»							
<i>1. Основное мероприятие «Содействие временному трудоустройству граждан, испытывающих трудности в поиске работы»</i>							
1.	Уровень общей безработицы в муниципальном районе	1	0,88	0,88	0,94	-	-

2.	Удельный вес исполнения расходных обязательств, направленных на освоение иных межбюджетных трансфертов из областного бюджета на поощрение администраций муниципальных районов Омской области за лучшую организацию органами местного самоуправления муниципальных районов Омской области временного трудоустройства несовершеннолетних в возрасте от 14 до 18 лет в свободное от учебы время	1	1	1		-	-
						0,94	-
Подпрограмма № 5 «Развитие индивидуального жилищного строительства»							
<i>1. Основное мероприятие «Предоставление гражданам социальных выплат на строительство (реконструкцию) индивидуального жилья в муниципальном районе»</i>							
1.	Количество семей, получивших поддержку в форме социальных выплат при строительстве (реконструкции) индивидуального жилья в муниципальном районе	x	0	0	0	-	-
						0	
Подпрограмма № 6 «Обеспечение жильем молодых семей»							
<i>1. Основное мероприятие «Предоставление молодым семьям социальных выплат на приобретение или строительство жилья»</i>							
1.	Количество молодых семей, улучшивших жилищные условия за счет предоставленной поддержки в форме социальных выплат при строительстве (реконструкции) или приобретении жилья	1	1	1	0,5	-	-
2.	Количество молодых семей, получивших дополнительную социальную выплату при рождении (усыновлении) 1 ребенка	x	0	0		-	-
						0,5	
Подпрограмма № 7 «Старшее поколение»							
<i>1. Основное мероприятие «Содействие активному участию пожилых граждан в жизни общества»</i>							
1.	Доля ветеранов, положительно оценивающих отношение органов	1	1,07	1,07	1,07	-	-

	местного самоуправления муниципального района к проблемам ветеранов, в общей численности ветеранов в муниципальном районе						
2. Основное мероприятие «Формирование условий для осуществления деятельности по укреплению социальной защищенности граждан пожилого возраста»							
1.	Доля ветеранов, положительно оценивающих уровень доступности социальных услуг, в общей численности ветеранов в муниципальном районе	1 ↗	1,12 ↗	1,12 ↗	1,12 ↗	-	-
						1,10 ↗	-
Подпрограмма № 8 «Профилактика правонарушений»							
1. Основное мероприятие «Реализация мероприятий, направленных на формирование мотивации для ведения здорового образа жизни и профилактику асоциального поведения несовершеннолетних»							
1.	Количество трудоустроенных несовершеннолетних, находящихся в трудной жизненной ситуации	1 ↗	1,16 ↗	1,16 ↗	1,16 ↗	-	-
2. Основное мероприятие «Совершенствование системы социальной профилактики правонарушений»							
1.	Соотношение числа участников социальной профилактики правонарушений, принявших участие в мероприятиях, направленных на совершенствование информационно-методического сопровождения социальной профилактики правонарушений, к общему числу участников социальной профилактики правонарушений	1 ↗	1,02 ↗	1,02 ↗	1,01 ↗	-	-
2.	Степень обеспечения деятельности комиссии по делам несовершеннолетних и защите их прав Омского муниципального района Омской области	1 ↗	1 ↗	1 ↗		-	-
						1,09 ↗	-
Подпрограмма № 10 «Обеспечение предоставления отдельным категориям граждан муниципальных услуг»							

<i>2.. Основное мероприятие «Уведомление граждан, обратившихся за предоставлением муниципальной услуги»</i>							
1.	Доля граждан, которым предоставлена муниципальная услуга, в общем числе граждан, обратившихся за предоставлением муниципальных услуг	1	1	1	1	-	-
						1,00	
Подпрограмма № 11 «Поддержка СОНКО»							
<i>1. Основное мероприятие «Предоставление СОНКО финансовых и иных видов поддержки»</i>							
1.	Количество СОНКО, реализующих социально значимые проекты, мероприятия при поддержке муниципального района	1	2	2	2	-	-
						2,00	
							122,1

Начальник Управления социальной политики



Л.В. Бархатова

Сведения о достижении ожидаемых результатов реализации муниципальной программы
Омского муниципального района Омской области
«Социально-демографическое развитие Омского муниципального района Омской области» за 2021 год

№ п/п	Ожидаемые результаты реализации муниципальной программы Омского муниципального района Омской области	Единица измерения	Значение		Отклонение	Примечание (причины отклонения)
			План	Факт		
Подпрограмма № 1 «Семья и демография»						
1.	Количество районных социально-значимых мероприятий по пропаганде семейных ценностей и преимуществ законного брака, общественного престижа семьи	единиц	3	4	+ 1	
2.	Количество изданных и распространенных экземпляров социальной рекламы по формированию общественного мнения, норм и стандартов демографического поведения	экземпляр	700	1064	+ 364	
3.	Количество участников мероприятий семейной направленности, организуемых в муниципальных учреждениях образования	человек	2100	3520	+ 1420	

№ п/п	Ожидаемые результаты реализации муниципальной программы Омского муниципального района Омской области	Единица измерения	Значение		Отклонение	Примечание (причины отклонения)
			План	Факт		
4.	Количество посетителей мероприятий семейной направленности в учреждениях культуры	человек	43 600	57 051	+ 13 451	
5.	Удельный вес исполнения расходных обязательств, направленных на повышение престижа труда и жизни в муниципальном районе	процент	100,0	100,0	-	
Подпрограмма № 2 «Создание условий для оказания медицинской помощи населению»						
6.	Количество изданных и распространенных информационных материалов по формированию здорового образа жизни, профилактике социально значимых заболеваний	экземпляр	400	670	+ 270	
Подпрограмма № 3 «Доступная среда»						
7.	Доля первичных организаций ОМО ВОИ, активно участвующих в приоритетных сферах жизнедеятельности и мероприятиях муниципального района	процент	80,0	80,0	-	
8.	Доля доступных для инвалидов учреждений культуры муниципального района	процент	80,0	80,0	-	

№ п/п	Ожидаемые результаты реализации муниципальной программы Омского муниципального района Омской области	Единица измерения	Значение		Отклонение	Примечание (причины отклонения)
			План	Факт		
9.	Доля инвалидов, участвующих в различных мероприятиях муниципального района	процент	30,0	35,0	+ 5,0	
Подпрограмма № 4 «Содействие занятости населения»						
10.	Уровень общей безработицы в муниципальном районе	процент	5,8	6,5	+ 0,7 (обратный показатель)	Численность трудоспособного населения в трудоспособном возрасте – в 2021 году уменьшилась относительно 2020 года на 1,8 тыс. чел., а также отмечается уменьшение численности работающих граждан, находящихся за пределами трудоспособного возраста.
Подпрограмма № 5 «Развитие индивидуального жилищного строительства»						

№ п/п	Ожидаемые результаты реализации муниципальной программы Омского муниципального района Омской области	Единица измерения	Значение		Отклонение	Примечание (причины отклонения)
			План	Факт		
11.	Количество семей, получивших поддержку в форме социальных выплат при строительстве (реконструкции) индивидуального жилья в муниципальном районе	семей	3	0	- 3	По итогам 2021 года социальная выплата гражданам не предоставлялась, так как Государственной программой Омской области в 2021 году не предусмотрено финансирование мероприятия подпрограммы «Комплексное освоение и развитие территорий в целях жилищного строительства» по предоставлению гражданам социальных выплат на строительство (реконструкцию) индивидуального жилья. Вместе с тем, в районном бюджете на 2021 год предусматривались финансовые средства (доля софинансирования) для участия в программе 3-х семей.
Подпрограмма № 6 «Обеспечение жильем молодых семей»						
12.	Количество молодых семей, улучшивших жилищные условия за счет предоставленной поддержки в форме социальных выплат при строительстве (реконструкции) или приобретении жилья	семей	3	3	-	

№ п/п	Ожидаемые результаты реализации муниципальной программы Омского муниципального района Омской области	Единица измерения	Значение		Отклонение	Примечание (причины отклонения)
			План	Факт		
13.	Количество молодых семей, получивших дополнительную социальную выплату при рождении (усыновлении) 1 ребенка	семей	1	0	- 1	По итогам 2021 года социальная выплата гражданам не предоставлялась в связи с отсутствием претендентов на получение социальной выплаты. Вместе с тем, в районном бюджете на 2021 год предусматривались финансовые средства для участия в программе 1 семьи
Подпрограмма № 7 «Старшее поколение»						
14.	Доля ветеранов, активно участвующих в приоритетных сферах жизнедеятельности и мероприятиях муниципального района	процент	90,0	96,0	+ 6	
15.	Доля ветеранов, положительно оценивающих уровень доступности социальных услуг, в общей численности ветеранов в муниципальном районе	процент	84,0	94,0	+ 10	
Подпрограмма № 8 «Профилактика правонарушений»						
16.	Количество трудоустроенных несовершеннолетних	человек	150	174	+ 24	

№ п/п	Ожидаемые результаты реализации муниципальной программы Омского муниципального района Омской области	Единица измерения	Значение		Отклонение	Примечание (причины отклонения)
			План	Факт		
17.	Степень обеспечения деятельности комиссии по делам несовершеннолетних и защите их прав Омского муниципального района Омской области	процент	100,0	100,00	-	
Подпрограмма № 9 «Обеспечение жильем семей, в которых одновременно родились трое и более детей»						
18.	Количество семей, в которых одновременно родились трое и более детей, получивших единовременную выплату на приобретение жилья	семей	0	0	-	
Подпрограмма № 10 «Обеспечение предоставления отдельным категориям граждан муниципальных услуг»						
19.	Доля граждан, которым предоставлена муниципальная услуга, в общем числе граждан, обратившихся за предоставлением муниципальных услуг	проценты	100,0	100,0	-	
Подпрограмма № 11 «Поддержка СОНКО»						
20.	Количество СОНКО, реализующих социально значимые проекты, мероприятия при поддержке муниципального района	единиц	3	6	+3	

Начальник Управления социальной политики



Л.В. Бархатова