




ЛИСТ СОГЛАСОВАНИЯ

По вопросу: «Отчет о реализации муниципальной программы Омского муниципального района Омской области «Социально-демографическое развитие Омского муниципального района Омской области» и результаты оценки эффективности ее реализации в 2018 году»

Разработчик: Управление социальной политики Администрации Омского муниципального района Омской области (Валова В.П.)

Дата	Должность, фамилия и инициалы согласующего лица	Замечания к проекту	Подпись
	Председатель Комитета финансов и контроля О.А. Сидоренко	<i>замечаний нет</i>	
	Начальник Управления экономического развития и инвестиций В.А. Гергокова	<i>Замечаний нет</i> <i>Соглас.</i>	
	Первый заместитель Главы муниципального района С.Н. Лысенко		



АДМИНИСТРАЦИЯ
Омского муниципального района
Омской области
Управление социальной политики
644009, г. Омск, ул.Лермонтова, 171а,
тел.39-16-12, факс 39-16-14
E-mail: soz-politika-omr@mail.ru

№ _____
На № _____

Главе Омского муниципального
района Омской области

Г.Г. Долматову

Уважаемый Геннадий Геннадьевич!

В соответствии с Порядком принятия решений о разработке муниципальных программ Омского муниципального района Омской области, их формирования и реализации, утвержденным постановлением Администрации Омского муниципального района Омской области от 19.08.2013 № П-13/ОМС-1332, направляю отчет о реализации муниципальной программы Омского муниципального района Омской области «Социально-демографическое развитие Омского муниципального района Омской области» (далее – Программа) в 2018 году.

По результатам оценки эффективности реализации Программы, проведенной согласно методике проведения оценки эффективности реализации муниципальной программы Омского муниципального района Омской области, можно сделать вывод о том, что реализация Программы является высоко эффективной.

Приложение: на 79 л. в 1 экз.

Начальник Управления
социальной политики

Л.В. Бархатова

Валова В.П.,
39-16-13



АДМИНИСТРАЦИЯ
Омского муниципального района
Омской области
Управление социальной политики
644009, г. Омск, ул.Лермонтова, 171а,
тел.39-16-12, факс 39-16-14
E-mail: soz-politika-omr@mail.ru

Председателю Комитета финансов и
контроля Администрации Омского
муниципального района Омской
области

О.А. Сидоренко

18.04.2019 № 133-УС12
На № ВМЧР-19/ОМС-1082 от 27.02.19

О направлении листа согласования отчета о реализации муниципальной программы Омского муниципального района Омской области «Социально-демографическое развитие Омского муниципального района Омской области»

Уважаемая Ольга Анатольевна!

В дополнение к письму ВНУТР-18/ОМС-962 направляю лист согласования отчета о реализации муниципальной программы Омского муниципального района Омской области «Социально-демографическое развитие Омского муниципального района Омской области» в 2018 году и результатах оценки эффективности ее реализации.

Прошу согласовать/внести замечания в отчет в части Вашей компетенции и направить лист согласования в Управление социальной политики для дальнейшего согласования отчета/устранения замечаний.

Приложение: 1 л. в 1 экз.

Начальник Управления

Л.В. Бархатова

Валова В.П.,
39-16-13

Пояснительная записка
к результатам проведенной оценки эффективности реализации
муниципальной программы «Социально-демографическое развитие Омского
муниципального района Омской области» в 2018 году

По состоянию на 1 января 2019 года численность населения Омского муниципального района Омской области (далее – район, муниципальный район) по данным территориального органа Федеральной службы государственной статистики по Омской области составила 100 266 человек. Общая численность жителей района за 2018 год уменьшилась на 0,38 тыс. человек.

Основные показатели демографической ситуации в районе за 2016-2018 гг. представлены в таблице:

Показатель	Единица измерения	2016 год	2017 год	2018 год
Общий коэффициент рождаемости	промилле	12,4	10,8	10,4
Общий коэффициент смертности	промилле	11,9	11,5	12,2
Общий коэффициент естественного прироста	промилле	0,4	-0,4	-1,9
Коэффициент миграционного прироста	промилле	-4,5	0,3	-1,8
Уровень общей безработицы	процент	6,0	5,9	5,8

В 2018 году, как и в 2017 году, продолжается негативный процесс по одному из основных демографических показателей – «естественная убыль населения». Количество зарегистрированных смертей превысило количество зарегистрированных рождений на 134 человека. Таким образом, в настоящее время естественное движение населения района характеризуется снижением удельных показателей по рождаемости, высокими показателями смертности.

Общий коэффициент рождаемости в 2018 году снизился к 2017 году и составил 93,7% (родилось на 52 человека меньше), а общий коэффициент смертности увеличился и составил 106,1% (умерло на 52 человека больше).

Важным аспектом в проблеме рождаемости является рождение детей вне зарегистрированного брака. В 2018 году в муниципальном районе зарегистрировано 488 браков, что ниже показателей 2017 года на 4%. За 2018 год в муниципальном районе расторгнуто 337 браков, в 2017 году эта цифра составляла 335 браков соответственно.

Несмотря на увеличение численности детей до 17 лет в общей численности населения, в районе отмечается процесс старения населения.

Продолжается уменьшение доли населения в трудоспособном возрасте (55,2 процентов) и за 3 года их доля снизилась на 3,7 процентов и составила 55 566 человек. В составе населения муниципального района доля граждан трудоспособного возраста составляет 55,2% (55 566 чел.), доля граждан

старше трудоспособного возраста – 24,9% (25 087 чел.), таким образом, средний трудоспособный возраст в муниципальном районе составляет 39,1 лет. Общая тенденция уменьшения количества лиц трудоспособного возраста, по-прежнему, сохраняется. Среди граждан трудоспособного возраста численность инвалидов на декабрь 2018 года составила 2243 человека, из них – в возрасте от 18 до 44 лет - 1103 человека, численность работающих инвалидов – 420 чел.

В структуре общей смертности населения района за 2018 год по причинам продолжает лидировать смертность от болезней системы кровообращения. Доля этой причины смертности, как и в 2018 году составила 37,0 процента. Второе место в структуре общей смертности населения занимает смертность болезней нервной системы – 19,3 процента, на третьем месте – смертность от новообразований – 14,6 процента.

Численность населения Омского муниципального образования на начало года (на 1 января 2019 года)

	На 1 января 2019 г.			Среднегодовая за 2018 г.		
	все население	городское население	сельское население	все население	городское население	сельское население
Омский муниципальный район	100266	1711	98555	100457	1728	98729
Чернолучинское г/п	1711	1711	-	1728	1728	-
пгт. Чернолучинский (дп.)	1711	1711	-	1728	1728	-
Андреевское с/п	2518	-	2518	2542	-	2542
Ачаирское с/п	3370	-	3370	3393	-	3393
Богословское с/п	4836	-	4836	4816	-	4816
Дружинское с/п	9041	-	9041	8938	-	8938
Иртышское с/п	3609	-	3609	3627	-	3627
Калининское с/п	2034	-	2034	2061	-	2061
Ключевское с/п	4886	-	4886	4917	-	4917
Комсомольское с/п	3127	-	3127	3155	-	3155
Красноярское с/п	4993	-	4993	5039	-	5039
Лузинское с/п	13272	-	13272	13323	-	13323
Магистральное с/п	3592	-	3592	3551	-	3551
Морозовское с/п	4327	-	4327	4329	-	4329
Надеждинское с/п	2711	-	2711	2706	-	2706
Новоомское с/п	6601	-	6601	6661	-	6661
Новотроицкое с/п	1694	-	1694	1718	-	1718
Омское с/п	2464	-	2464	2487	-	2487
Петровское с/п	2723	-	2723	2740	-	2740
Покровское с/п	1696	-	1696	1713	-	1713
Пушкинское с/п	3571	-	3571	3593	-	3593
Ростовкинское с/п	5395	-	5395	5430	-	5430
Троицкое с/п	7132	-	7132	7040	-	7040
Розовское с/п	2537	-	2537	2547	-	2547
Усть-Заостровское с/п	2426	-	2426	2403	-	2403

По данным Омкстата, демографическая ситуация за 2018 год

характеризуется:

- снижением показателей рождаемости;
- повышением уровня смертности;
- естественной убылью населения;
- миграционной убылью населения (тем не менее, этот показатель по муниципальному району самый низкий показатель миграционной убыли населения в Омской области).

Процесс демографического старения населения муниципального района и демографический провал 1990 годов являются также причинами снижения коэффициента брачности.

Сеть лечебно-профилактических учреждений района за прошедший год не изменилась. В районе функционируют районная поликлиника, 8 участковых больниц, 5 врачебных амбулаториями с общей мощностью 83 койки круглосуточного пребывания и 131 место дневного пребывания, 42 фельдшерско-акушерских пункта и 35 медицинских пунктов общеобразовательных школ и средних специальных учебных заведений.

По итогам 2018 года в районе зарегистрировано более 24,2 тысяч случаев инфекционных заболеваний, что соответствует уровню 2017 года. Грипп и ОРВИ в общей структуре заболеваемости составили 89,0 процентов. Неблагополучна ситуация в районе по сальмонеллезу, коклюшу, внебольничной пневмонии.

За 2018 год в районе зарегистрирован 66 случаев туберкулеза всех форм (на 2 случая больше 2017 года), заболеваемость составила 65,5 на 100 тысяч населения (соответствует уровню 2017 года).

По состоянию на 1 января 2019 года в районе зарегистрировано 1010 случаев ВИЧ-инфекции. Показатель пораженности составил 1003,5 на 100 тысяч населения (Омская область – 965,0). За год зарегистрировано 112 новых случаев ВИЧ инфицирования, показатель заболеваемости составил 113,5 на 100 тысяч населения (по области – 98,7).

На 1 января 2019 года в здравоохранении района работало 907 человек, в том числе 139 врачей и 393 специалиста со средним медицинским образованием. В коллективе трудится 1 заслуженный врач Российской Федерации, 2 кандидата медицинских наук, 4 врача награждены нагрудным знаком «Отличнику здравоохранения». Имеют квалификационные категории 43,2 процента работающих врачей и 77,9 процентов специалистов со средним медицинским образованием. Двадцать восемь врачей и 52 специалиста со средним медицинским образованием имеют вторую специальность с наличием сертификата. За год аттестовано 11 врачей и 70 средних медицинских работников. Повысили квалификацию 58 врачей и 118 средних медицинских работников. В ФГБОУ ВО «ОмГМУ Минздрава России» обучается по целевому направлению 25 человек. Уволилось по разным причинам 20 врачей и 45 специалистов сестринского персонала, вновь принято 19 врачей и 44 средних медицинских работников. На конец года оставались некомплектованными 6 ФАПов.

По состоянию на конец 2018 года укомплектованность медицинских учреждений врачами (на 10000 человек населения составляет 20,3 и 66,6 - средними медицинскими работниками).

Под влиянием общеэкономических тенденций в 2018 году ситуация на рынке труда в муниципальном районе характеризуется относительно стабильным уровнем безработицы, как общей, так и зарегистрированной.

В Омском муниципальном районе, как и в целом по Омской области, наблюдается уменьшение доли лиц трудоспособного возраста и рост численности пенсионеров.

По состоянию на 1 января 2019 года сфера занятости характеризуется следующими показателями:

- численность занятого населения в экономике в возрасте 15 – 72 лет – 54 634 человек;
- численность экономически активного населения – 58 029 человек;
- уровень общей безработицы – 5,8 %;
- уровень регистрируемой безработицы - 0,6 %;
- коэффициент напряженности на рынке труда – 0,3 %;
- численность граждан, состоящих на регистрационном учете в целях поиска подходящей работы – 370 человек.

Численность безработных по сравнению с аналогичным периодом 2018 года увеличилась на 195 человек.

Занято в экономике Омского района 58,0 тыс. чел., в т.ч.:

- 24,4 тыс. чел. на территории района (42,2% от числа занятых в экономике);
- 28,2 тыс. чел. трудятся в г. Омске (48,6%);
- 4,3 тыс. чел. (7,4%) работают вахтовым методом в других регионах России;
- 0,9 тыс. чел. работают в других сельских районах Омской области;
- занятые в личном подсобном хозяйстве производством товаров и услуг для реализации – 4,4 тыс. чел. (7,6%).

Преобладающими сферами занятости по видам экономической деятельности остается сельское хозяйство, обрабатывающее производство, торговля, общественное питание, здравоохранение.

Происходит развитие сфер бытового обслуживания населения и оказание персональных услуг, и здесь на первый план выходят индивидуальные предприниматели, организующие собственное дело на территории района.

Сохраняется проблема обеспечения граждан жильем. По состоянию на 1 января 2019 года на учете в качестве нуждающихся в улучшении жилищных условий состоят 263 человека.

В рамках исполнения Комплексного плана профилактики безнадзорности, правонарушений несовершеннолетних, обеспечения защиты их прав и законных интересов на территории Омского муниципального района субъектами системы социальной профилактики:

- осуществляется мониторинг по изучению реальной и потенциальной алкогольной и наркотической зависимости несовершеннолетних, и организуются мероприятия, направленные на ее предупреждение;

- проводятся семинары, конференции по вопросам организации работы с несовершеннолетними данной категории, формирования у них потребностей и навыков здорового образа жизни;

- издаются и распространяются среди родителей и детей информационно - просветительские печатные материалы антиалкогольной и антинаркотической направленности.

Первоочередной задачей учреждений системы социальной профилактики является выявление подростков, склонных или употребляющих алкогольную продукцию, наркотические и психотропные вещества без медицинского назначения.

Регулярно Комиссией по делам несовершеннолетних и защите их прав и учреждениями здравоохранения, Комплексным центром социального обслуживания Омского района проводятся сверки данных о несовершеннолетних, находящихся у них на учете и употребляющих алкогольную продукцию, наркотические средства и психотропные вещества.

Результатом профилактической работы в 2018 году стало сокращение в сравнении с 2017 годом:

- числа несовершеннолетних, состоящих на учете в региональном банке данных несовершеннолетних и семей, находящихся в социально опасном положении, на 18,2%;

- количества несовершеннолетних, совершивших преступления в состоянии алкогольного опьянения (произошло снижение с 5 человек в 2017 году, до 3 человек – в 2018 году).

Анализ состояния оперативной обстановки 2018 год свидетельствует о том, что общий уровень преступности на территории муниципального района характеризуется снижением общего количества зарегистрированных преступлений. Однако, наметился рост количества преступлений, совершенных лицами, употребляющими наркотические вещества и/или вредные ПАВ, либо находящимися в наркотическом опьянении.

Происходит рост по следующим видам преступлений:

- «тяжкие телесные повреждения» (+3/ 0 за АППГ);

- «хранение наркотических средств» (+3/ 0 за АППГ).

В целях развития положительных тенденций социально - демографического развития на территории муниципального района в течение 2018 года в рамках муниципальной программы «Социально-демографическое развитие Омского муниципального района Омской области» (далее – Программа) реализован следующий комплекс мероприятий.

В рамках подпрограммы «Семья и демография» Программы в муниципальном районе в 2018 году проведены мероприятия, направленные на пропаганду семейных ценностей и преимуществ законного брака, общественного престижа семьи, ответственного материнства.

В мае организовано проведение XII Семейного форума Омского муниципального района (далее – Форум).

В рамках Форума организована и проведена:

- конкурсная программа «Искусство быть семьей», в ней приняли участие 46 семей в шести номинации:

- конкурс «Преодоление» - 10 семей;
- конкурс «Мы выбираем спорт» - 4 семьи;
- конкурс «Успех многодетной семьи» - 9 семей;
- конкурс «Семейные традиции – наша история» - 6 семейных пар;
- конкурс «Молодая семья» - 5 семей;
- конкурс «Приемная семья» - 12 семей.

В конкурсе творческих работ «Моя семья в истории Омского муниципального района» - 69 участников:

- конкурс рисунков «Семейный портрет» - 58 участников;
- конкурс творческих работ «Семья и Родина едины» - 11 участников.

В деловой программе Семейного Форума приняло участие более 500 человек, в том числе представители организаций и учреждений социальной сферы Омского района, представители социально ориентированных некоммерческих организаций, общественных объединений и организаций, также организована и проведена большая игровая программа для детей, работали 12 интерактивных площадок.

Все участники конкурсной программы Форума награждены памятными подарками Администрации Омского муниципального района в соответствии с положениями о конкурсах.

В День знаний организовано проведение благотворительной акции «Первоклассник», в рамках которой 319 первоклассникам из многодетных семей, семей одиноких родителей, безработных граждан, находящихся в трудной жизненной ситуации, вручены подарочные наборы канцелярских товаров.

В рамках мероприятий, посвященных Дню матери (ноябрь):

- организовано чествование 112 многодетных матерей достойно воспитывающих (воспитавших) своих детей;
- проведен Форум матерей Омского муниципального района с числом участников более 200 человек;

Организовано вручение поздравительных адресов Главы муниципального района родителям при рождении первенцев, молодоженам – при регистрации брака.

Организовано чествование молодоженов на выездных торжественных регистрациях брака по месту жительства.

Изготовлены и распространены информационные материалы, пропагандирующие привлекательность семейного образа жизни, ответственного материнства, отцовства, а также буклеты о мерах жилищной и социальной поддержки семей с детьми.

В рамках мероприятия по приобретению, изготовлению и

распространению социальной рекламы по формированию общественного мнения, норм и стандартов демографического поведения, определенного демографического климата в обществе изготовлены 16 баннеров, установленных к торжественным мероприятиям, посвященным Дню Победы на территории сельских поселений Омского муниципального района.

Продолжена традиция чествования юбиляров совместной супружеской жизни, сумевших сберечь домашний очаг и семейные традиции. В течение года на торжественных церемониях поздравительные адреса и памятные подарки (подарочные наборы столового белья) вручены семейным парам - юбилярам совместной супружеской жизни.

Изготовлена и распространена среди участников районных социально-значимых мероприятий сувенирная продукция с символикой муниципального района.

Объем финансирования вышеуказанных мероприятий составил 584 805,84 рубля.

Мероприятия по просвещению и информированию населения о формировании здорового образа жизни, профилактике социально-значимых заболеваний и заболеваний, представляющих опасность для окружающих, а также меры, направленные на стимулирование и поддержку медицинских кадров, реализовывались в течение 2018 года в рамках подпрограммы «Создание условий для оказания медицинской помощи населению» Программы.

С целью просвещения и информирования населения на официальном сайте Администрации района размещается информация о мероприятиях по проведению диспансеризации, профилактических прививок и профилактических осмотров населения.

В период с 20.03.2018 по 01.06.2018 организовано проведение конкурса «Лучший медицинский работник бюджетного учреждения здравоохранения Омской области «Омская центральная районная больница», в котором приняло участие 9 человек.

Протоколом № 1 заседания комиссии по подведению итогов конкурса от 05.06.2018 определены победители и призеры конкурса.

В ДК сельского поселения «Лузинское» 15 июня 2018 года состоялось торжественное мероприятие, посвященное Дню медицинского работника, в т.ч. церемония награждения победителей и участников конкурса «Лучший медицинский работник бюджетного учреждения здравоохранения Омской области «Омская центральная районная больница».

Победителям и призерам конкурса вручены дипломы и денежные премии.

Также почетными грамотами и благодарственными письмами Администрации Омского муниципального района, ценными подарками за многолетний безупречный труд и высокое профессиональное мастерство награждены особо отличившиеся медицинские работники.

Объем финансирования данной подпрограммы составил 192 588,59

рублей.

Формирование условий для обеспечения на территории муниципального района равного доступа инвалидов к физическому окружению и информации обеспечено посредством реализации мероприятий подпрограммы «Доступная среда».

На базе МКУ «Спортивный комплекс «Ачаирец» 15.05.2018 года была проведена VII летняя Спартакиада для лиц с ограниченными возможностями здоровья. В соревнованиях летней программы приняли участие представители 14 сельских (городского) поселений. В комплексном зачёте третье место заняла команда Пушкинского сельского поселения, 2 место – команда Магистрального сельского поселения, первое место - команда Ключевского сельского поселения.

Сборная команда Омского муниципального района в составе спортсменов и физкультурников Омского, Ключевского, Ачаирского, Красноярского поселений приняла участие в областной Спартакиаде, которая прошла 28-30 мая 2018 года в спортивном комплексе «Сибирский нефтяник» г. Омска. В итоговом зачёте спортсмены района заняли пятое общекомандное место.

В Пушкинском сельском поселении на базе МКУ «Спортивно-оздоровительный центр «Пушкинский» 23.11.2018 года проведена VII зимняя Спартакиада среди лиц с ограниченными возможностями здоровья. В соревнованиях приняли участие сборные команды 14 сельских (городского) поселений. В комплексном зачёте третье место заняла команда Лузинского сельского поселения, 2 место – команда Иртышского сельского поселения, первое место - команда Комсомольского сельского поселения.

Проведен конкурс «Преодоление», в котором приняли участие 10 семей членов Омской местной организации Омской областной организации общероссийской общественной организации «Всероссийское общество инвалидов» (ВОИ) (далее – Общественная организация инвалидов). Конкурс проводился в с. Красноярка. В мероприятии приняли участие более 50 членов общества. Победители и призеры конкурса награждены дипломами и ценными подарками, участникам вручены сертификаты и поощрительные призы.

Организована и проведена благотворительная акция «Лавка сувениров» для людей с ограниченными возможностями, в которой принято участие 20 жителей Омского района, членов Общественной организации инвалидов.

На благотворительную выставку-продажу представлено 235 творческих работ.

Решением комиссии были определены самые активные участники акции, было награждено ценными подарками и вручены благодарственные письма Администрации Омского муниципального района 12 участникам.

Муниципальный фестиваль творчества детей и подростков с ограничениями по здоровью «Парус надежды» прошел 14.12.2018 года в

Надеждинском СДК, который собрал 178 участников, 200 зрителей.

Продолжена работа по обеспечению доступности инвалидов к объектам культуры. На сегодняшний день 12 объектов культуры, находящиеся в собственности Омского муниципального района, оснащены специальными устройствами для беспрепятственного доступа людей с ограниченными возможностями (Лузинская библиотека – филиал и Центральная библиотека МБУ «ЦБС Омского района», 5 филиалов МБОУ ДО «ДШИ Омского района», МБУ «Сибирский РДК», Ключевской СДК – филиал МБУ «ЦКС», Управление культуры, отдел истории и краеведения с. Пушкино), Дендропарк, что составляет 80% от потребности.

Кроме того, специальными устройствами для беспрепятственного доступа людей с ограниченными возможностями оснащены 9 сельских Домов культуры.

В 2018 году из муниципального бюджета выделено 600,00 тысяч рублей на которые отремонтирован санузел в Петровском СДК – филиале МБУ «ЦКС» где установлены поручни и отдельная кабинка, расширен дверной проем для доступа инвалидов и маломобильных групп населения, на эти цели израсходовано 522,171 рублей, оставшаяся сумма направлена в МБУ «Сибирский РДК» (разработка проектной документации здания по разделу «Мероприятия по обеспечению доступа инвалидов и маломобильной группы населения» и приобретение специального оборудования, изготовление паспорта доступности).

Объем финансирования мероприятий подпрограммы составил 753 229,60 рублей.

Реализация социальной политики в сфере оказания содействия занятости населения на территории муниципального района осуществляется в рамках подпрограммы «Содействие занятости населения» реализации мероприятий, направленных на создание временных рабочих мест.

На организацию и проведение общественных работ в 2018 году из бюджета района направлено 333 599,61 рублей, в том числе из средств федерального и областного бюджетов 836 417,60 рублей. В период с марта по сентябрь в общественных работах принял участие 61 человек, в том числе 58 безработных.

В целях содействия трудоустройству незанятых инвалидов на оборудование (оснащение) для них рабочих мест комитетом по образованию освоено 53000 рублей.

Объем финансирования мероприятий подпрограммы составил 1 170 017,21 рублей.

Поддержка и развитие индивидуального жилищного строительства в муниципальном районе обеспечивается в рамках реализации подпрограммы «Развитие индивидуального жилищного строительства», предусматривающей предоставление гражданам социальных выплат на строительство (реконструкцию) индивидуального жилья в районе.

В районном бюджете на 2018 год предусматривались финансовые

средства (доля софинансирования) для участия в подпрограмме 3-х семей, но, вместе с тем, по итогам года социальная выплата гражданам предоставлена не была, так как в 2018 году Государственной программой

Омской области не предусматривалось финансирование мероприятия подпрограммы «Комплексное освоение и развитие территорий в целях жилищного строительства» по предоставлению гражданам социальных выплат на строительство (реконструкцию) индивидуального жилья.

Предоставление государственной поддержки на улучшение жилищных условий молодым семьям, проживающим на территории муниципального района, осуществляется в рамках подпрограммы «Обеспечение жильем молодых семей», предусматривающей предоставление молодым семьям социальных выплат на приобретение или строительство жилья.

В 2018 году государственную поддержку в рамках данной подпрограммы получили 3 молодые семьи на общую сумму 1 880 852,40 рубля, в т.ч. 94 042,62 рубля из местного бюджета.

Мероприятия, направленные на содействие активному участию пожилых граждан в жизни общества, обеспечение доступности социальных услуг, формирование условий для осуществления деятельности по укреплению социальной защищенности граждан пожилого возраста реализованы в рамках подпрограммы «Старшее поколение».

В период с 01.04.2018 по 01.06.2018 организовано проведение конкурса «Лучший социальный работник Омского муниципального района Омской области», в котором приняло участие 9 работников служб социального обслуживания населения.

Протоколом № 1 заседания комиссии по подведению итогов конкурса от 04.06.2018 определены победители и призеры конкурса.

Администрацией Омского муниципального района Омской области 7 июня 2018 года организовано районное торжественное мероприятие, посвященное Дню социального работника, церемония награждения победителей и участников конкурса «Лучший социальный работник Омского муниципального района».

Победителям и призерам конкурса вручены дипломы и денежные премии.

Также почетными грамотами и благодарственными письмами Администрации Омского муниципального района, ценными подарками за многолетний безупречный труд и высокое профессиональное мастерство награждены особо отличившиеся социальные работники.

Торжественный прием Главы муниципального района, на котором присутствовали ветераны Омского района различных организаций и структурных подразделений в п. Ростовка состоялся 28 сентября 2018 года. В программе праздника: экскурсия по модельной Центральной библиотеке, поздравления руководителей Омского района, праздничный концерт, подготовленный творческими коллективами и исполнителями МБУ «Сибирский РДК» и торжественный обед. Была сделана общая фотография

для экспозиции районного отдела истории и краеведения с. Пушкино.

В течение года организовано поздравление с юбилейными датами 200 долгожителей муниципального района. Всем вручены поздравительные адреса от имени Главы муниципального района, ценные подарки и цветы.

На базе МКУ «СОЦ «Пушкинский» Омского муниципального района Омской области 26.10.2018 года организована и проведена VII Спартакиада среди 24 сборных команд организаций ветеранов сельских (городского) поселений. В программе спартакиады состоялись соревнования по дартсу, пулевой стрельбе, настольному теннису и шашкам. В комплексном зачёте 3 место заняла команда Ключевского, 2-е место - Иртышского, 1-е место - Лузинского сельских поселений Омского муниципального района. Всего в Спартакиаде приняли участие 162 спортсмена и физкультурника

Объем финансирования мероприятий подпрограммы составил 256 724,28 рубля.

Мероприятия подпрограммы «Профилактика правонарушений» направлены на укрепление общественной безопасности и снижение уровня преступности на территории муниципального района.

Специалистами Управления по делам молодежи, физической культуры и спорта 11 апреля 2018 года в Ключевском сельском доме культуры была проведена V научно-практическая конференция «Молодежь выбирает жизнь» с участием специалистов региональных учреждений, занимающихся профилактикой асоциальных явлений и пропагандой здорового образа жизни. В рамках конференции были рассмотрены актуальные вопросы профилактики асоциальных явлений и правонарушений несовершеннолетних. Участниками конференции стали 100 самых активных лидеров общественного мнения среди подростков и молодежи района, специалисты по работе с молодежью, комитета по образованию, управления культуры, БУ «КЦСОН», волонтерские отряды. Кроме этого проведено 3 круглых стола и распространены памятки по вопросам предупреждения детской безнадзорности и противоправного поведения несовершеннолетних.

Организовано временное трудоустройство несовершеннолетних за счет средств муниципального бюджета МКУ «Центр по работе с детьми и молодежью Омского муниципального района Омской области» на территории 22 сельских и 1 городского поселения.

В летний период 2018 года на территории 23 сельских и одного городского поселения организовано временное трудоустройство несовершеннолетних за счет средств районного бюджета в размере 1 500 000 рублей. По должности «Рабочий по благоустройству населенных пунктов» и «Помощник организатора досуга детей и молодежи». Всего через Муниципальное казенное учреждение «Центр по работе с детьми и молодежью» трудоустроено 208 человек, Всего трудоустроено в июне 150 человек, в июле 58 человек. Из них в трудной жизненной ситуации:

- ОПДН (отдел по делам несовершеннолетних) – 7 чел.;
- МД (многодетные) – 53 чел.;

- Опекаемые – 14 чел.;
- СОП (социально опасное положение) – 6 чел.;
- МО (малообеспеченные) – 128 чел.

По возрастам трудоустроено:

14 лет – 47 чел.

15 лет – 95 чел.

16 лет – 44 чел.

17 лет – 22 чел.

Всего мальчиков 78 чел., девочек – 130 чел.

Для трудоустроенных подростков через МКУ «ЦРДМ» рабочий день составил 3 часа в день. За выполнение работ, работнику был установлен оклад в размере 4186,43 руб. в месяц, пропорционально отработанному времени, исходя из минимального размера оплаты труда. Районный коэффициент – 15%. Из муниципального бюджета на трудоустройство несовершеннолетних было выделено 1500000,00 руб.

В МБУ ОЦ «Солнечная поляна» в 2018 году организовано проведение трех основных смен продолжительностью 21 день. Максимальное число принимаемых детей на отдых в одну смену – 330 человек.

В первую смену отдохнуло 328 ребят, в том числе 85 детей, находящихся под опекой, во вторую – 330 ребят, а в третью 270 ребят, в том числе 85 детей, находящихся под опекой.

С целью организации активного отдыха и привлечения к туризму подростков с раннего возраста и закрепления навыков и опыта в данной сфере молодежи Омского района реализуется проект палаточных туристско-краеведческих походов «Мой край родной». Программа нацелена на воспитание у подростков любви к своей малой Родине, знакомство с её историей, культурой, экономикой, природой; формирование гражданской позиции, понимания зависимости здоровья человека от состояния окружающей среды и здорового образа жизни; вовлечение детей и молодежи в природоохранительную, опытническую, исследовательскую работу.

Всего был организован 21 поход на территории 21 поселения, так же в рамках программы организована волонтерская смена «Доброзум». Участниками походов стали несовершеннолетние в возрасте 8-16 лет в количестве 396 человек.

На территории Усть-Заостровского Лесничества с 6 по 10 августа 2018 года состоялся V Межпоселенческий слет туристов Омского муниципального района Омской области, в котором приняло участие 206 подростков Омского района.

Для ребят была организована насыщенная программа: прохождение туристических препятствий (веревочный мост, паутинка, прохождение по бревну и пр.), задание на знание туристской техники (матер классы по вязке узлов, соревнования по установке палаток на скорость), сколодром, фестиваль красок «Сделаем мир цветным», соревнования по волейболу, спортивному ориентированию, конкурс биваков, театральных постановок и

эко-костюмов. В последний день для ребят был организован фейверк и фаершоу.

На территории Омского муниципального района за летний период 2018 года на территории 6 поселений района специалистами МКУ «ЦРДМ» проводятся досуговые площадки для неорганизованных детей и подростков в том числе находящихся на учете в ОПИН. Цель площадок – создание благоприятных условий для полноценного отдыха подростков, способствование развитию их физического и психического здоровья. Общее количество участников площадок составило – 2692 чел.

На территории муниципального района проживает 23741 несовершеннолетних.

В отношении 7 несовершеннолетних и 15 семей, находящихся в социально опасном положении комиссией по делам несовершеннолетних и защите их прав Омского муниципального района (далее - комиссия) реализуются межведомственные программы индивидуальной профилактической работы (далее - программы МПР).

В ПДН ОМВД России по Омскому району состоит на учете 103 несовершеннолетних.

На территории муниципального района за 12 месяцев 2018 года окончено расследованием 22 преступления, совершенных несовершеннолетними и при их соучастии, что на 1 преступление больше аналогичного периода 2017 года.

Удельный вес составил 3,1 %, по селу – 3,7 %, по области – 3,0 %.

Участниками преступлений стало 27 подростков (АППГ-20).

Все субъекты профилактики целенаправленно, в плановом режиме осуществляют свою основную функцию – организация межведомственного взаимодействия по профилактике безнадзорности и правонарушений несовершеннолетних. В течение 2018 года специалистами по работе с молодежью и МКУ «Центр по работе с детьми и молодежью Омского муниципального района Омской области» были проведены различные профилактические мероприятия, направленные на профилактику правонарушений среди несовершеннолетних:

- классные часы: «Изучай свои права», «Мои права - мои обязанности», «Моя безопасность», «Ты и дорога»;

- встречи с родителями: «Родители будьте бдительны», «Безопасные каникулы», «Безопасность наших детей»;

- акции: «Как поступить правильно», «Права и обязанности школьников», «Терроризм - угроза общества»;

- дискуссионные площадки: «Осторожно терроризм», «Ассертивный человек, кто он?», «Правда или ложь?»;

- квесты: «Раскрой преступление», «Спасти и выжить», «Мой безопасный город».

В рамках данного направления проведено 234 мероприятия, количество участников мероприятий - 7811 человек.

В течение отчетного периода, для профилактики правонарушений среди несовершеннолетних, специалистами по работе с молодежью на территории поселений организовано 45 кружков и секций досугового, туристического, спортивного и творческого направления. Общее количество занимающихся в отделах на данный момент составляет 602 чел.

В 2018 году КУ Омской области «Центром занятости населения Омского района» (далее – центр занятости) в тесном сотрудничестве с Управлением по делам молодежи, физической культуры и спорта Администрации Омского муниципального района Омской области, Комитетом по образованию Администрации Омского муниципального района Омской области, работодателями трудоустроено 377 несовершеннолетних граждан.

В их числе несовершеннолетние:

- из многодетных семей - 54 человека;
- малоимущих семей - 130 человек;
- состоящих на учете в ПДН - 9 человек;
- опекаемых - 12 человек;
- состоящих на внутришкольном учете - 1 человек;
- СОП - 6 человек;
- граждане Украины – 1 человек.

Несовершеннолетние трудоустроены следующими организациями:

- СПК «Ачаирский -1» - 2 человека;
- ЗАО «Иртышское» - 101 человек;
- ОАО «Коммунальник» - 4 человека
- ООО «Омский завод металлоконструкций» - 1 человек;
- муниципальное бюджетное учреждение «Оздоровительный центр «Солнечная поляна» Омского муниципального района Омской области – 61 человек;
- муниципальное бюджетное учреждение «Центр по работе с детьми и молодежью Омского муниципального района Омской области» - 208 человек.

Несовершеннолетние трудились на благоустройстве и озеленении поселков и территорий предприятий. Выполняли социальную работу, работая вожатыми на детских дворовых и досуговых площадках. На оплату труда несовершеннолетних граждан работодатели израсходовали 2 291,9 тысяч рублей. Средняя заработная плата одного несовершеннолетнего составила 10,1 тысяч рублей, дополнительно к заработной плате несовершеннолетние граждане получили материальную поддержку из средств областного бюджета, из расчета 1 221,88 рубль, за полностью отработанный месяц. Всего на материальную поддержку центром занятости израсходовано 418,8 тысяч рублей. Центром занятости проводится профориентационная работа в виде различных форм и методов: «Уроки занятости», «Дни открытых дверей», уроки профориентации «Осознанный выбор профессии», «Карьерный навигатор».

В течение 2018 года для учащихся образовательных учреждений

проведены выездные мероприятия по профессиональной ориентации: МБОУ «Калининская СОШ» (58 человек) профориентационное мероприятие «Твоя профессия - твое будущее», МБОУ «Дружинская СОШ» (104 человека), МБОУ «Петровская СОШ» (37 человек). Всего услуги по профессиональной ориентации получили 529 учащихся. Также в рамках Всероссийской акции «Неделя - без турникетов» специалистами центра занятости совместно с работодателями были организованы профориентационные уроки на предприятиях Омского района: два мероприятия «Агрокласс» в АО «Омский бекон» для школьников общеобразовательных школ: Розовской, Петровской, Калининской, Лузинской №1 и №2 (53 человека); мероприятие «Сначала на экскурсию, потом на работу» в АО «Лузинское молоко» для студентов БПОУ «Омский аграрно-технологический колледж» (25 человек).

Деятельность Комитета по образованию по вопросам профилактики правонарушений осуществляется в соответствии с комплексным Планом работы по вопросам профилактики безнадзорности и правонарушений.

В соответствии с комплексным Планом работы по вопросам профилактики безнадзорности и правонарушений Комитетом по образованию в 2018 году осуществлены мониторинги работы общеобразовательных организаций по следующим направлениям:

- учет несовершеннолетних, систематически пропускающих учебные занятия без уважительной причины;
- ведение внутришкольного учета несовершеннолетних;
- занятость обучающихся, состоящих на различных видах профилактического учета, в системе дополнительного образования;
- занятость обучающихся, состоящих на различных видах профилактического учета в летний период.

По состоянию на 31.12.2018 года в 39 муниципальных общеобразовательных организациях (31 СОШ, 7 ООШ, и 1 ЦО) обучается 11291 обучающихся.

С целью оказания психолого-педагогической помощи несовершеннолетним с отклоняющимся поведением в 38 общеобразовательных учреждениях района работают социально-психологические службы, в которых работают 26 социальных педагогов (из них 11 совместителей) и 16 педагогов-психологов (из них 5 совместителей).

Специалисты социально – психологических служб общеобразовательных организаций ежегодно повышают свою квалификацию по вопросам организации профилактической работы.

В рамках районного методического объединения специалистов социально- психологических служб за 12 месяцев 2018 года прошли 8 семинаров, 7 мастер-классов, 12 лекториев, на которых были рассмотрены вопросы организации сопровождения детей с отклоняющимся поведением, профилактики жестокого обращения с детьми, употребления психоактивных веществ (ПАВ); прошли круглые столы по обмену эффективными практиками профилактической работы.

Кроме того, во всех общеобразовательных учреждениях района функционируют службы школьной медиации. Деятельность данной службы оказывает неоценимую помощь как родителям, столкнувшимся с определенными трудностями в воспитании своих детей, так и школьникам, которым нужна особая педагогическая поддержка. В 2018 году службами медиации было проведено 23 профилактических родительских собрания, 58 консультаций для родителей, 64 беседы с обучающимися (с привлечением субъектов системы профилактики: сотрудники КЦСОН Омского района, ОМВД России по Омскому району, БУЗОО «Омская ЦРБ», Комитета по образованию АОМР).

С целью профилактики и коррекции проявлений социальной дезадаптации у подростков с 2014 года во всех общеобразовательных организациях района реализуется программа «Коррекция проявлений социальной дезадаптации у детей».

В рамках данной программы разработаны индивидуальные маршруты коррекционно-реабилитационных мероприятий подростков, проанализированы причины отклоняемого поведения, которые лежат в личностных и социально-психологических факторах (особенности характера, дефекты семейного воспитания, неблагоприятное взаимодействие с семьей, школой, улицей). Участниками реализации данных программ являются классные коллективы, обучающиеся, родители.

В реализации программы принимают участие классные руководители при активном сотрудничестве педагогов – психологов, социальных педагогов общеобразовательных организаций. В 2018 году в программе приняли участие более 256 обучающихся Омского муниципального района, состоящих на разных видах учета.

С целью предупреждения правонарушений и антиобщественных действий несовершеннолетних, выявления и устранения причин, способствующих асоциальному поведению несовершеннолетних, во всех образовательных организациях Омского муниципального района реализованы программы воспитательной работы, в обязательном порядке содержащие разделы по профилактике правонарушений несовершеннолетних.

В профилактической работе образовательные учреждения в 2018 году активно использовали широкий перечень возможных форм и методов: посещение семьи с целью обследования условий проживания, осуществление ежедневного контроля за посещаемостью учащихся, индивидуальные беседы и консультации с учащимися и родителями, наблюдение за детьми в течение года, за их внешним видом, а также выполнением обязанностей со стороны родителей, привлечение родителей к участию в родительских собраниях, классных мероприятиях, рейды на дом, контроль за успеваемостью учащихся, оказание им помощи в выполнении домашнего задания, вовлечение их в кружки, секции, общественную жизнь класса и школы, лекции, семинары, практикумы для родителей, открытые уроки и

классные мероприятия (всего в 2018 году проведено 387 мероприятий, в которых приняли участие 11291 обучающийся и 9876 родителей).

С целью предупреждения суицидального поведения в образовательных учреждениях района ведется учет детей, оказавшихся в трудной или опасной жизненной ситуации, учет детей с проявлениями девиаций.

На протяжении всего учебного года педагогами школ проводились диагностические исследования положения ребенка в детском коллективе и его взаимоотношения со сверстниками. Проводились мероприятия по выяснению причин прогулов уроков, выявлению семей, в которых складываются неблагоприятные условия для жизни и учебы учащихся, мероприятия по формированию нравственных качеств обучающихся, оказывалась помощь в самоопределении и построении временных перспектив, с подростками обсуждались актуальные вопросы успешной социализации. Проводились мероприятия с целью формирования ценностно-смысловой жизнеутверждающей позиции у несовершеннолетних (интеллектуальные, творческие, спортивные конкурсы и состязания, общественно-полезные мероприятия и т.д.):

- акции и флешмобы «Помоги ветерану», «Голубая лента», «Мы патриоты своей страны», «Всемирный день чистоты», «День трезвости», «Мы за здоровый образ жизни», «Дети Победы», «Голубь мира», «Вахта памяти», «Вместе ярче!», «Молодежь выбирает жизнь», «Уроки мужества»;

- спортивные мероприятия «Папа, мама, я – спортивная семья», осенний и весенний кросс, соревнования по лыжным гонкам, по легкой атлетике, по волейболу, баскетболу;

- творческие конкурсы «Весь мир театр», «Белая береза», «Летопись сибирских деревень», конкурсы стихотворений, посвященных Великой Отечественной войне, конкурс песни и строя, конкурс рисунков «Мы будущее страны», «Голубь мира», «Нет наркотикам».

На информационных стендах и сайтах образовательных учреждений размещалась и обновлялась информация о каналах для оказания анонимной помощи детям.

В школьных библиотеках обновлялась методическая литература по профилактике асоциальных явлений и успешной социализации, рекомендованная Министерством образования. Разработаны и розданы более 5200 памяток для родителей, педагогов по предотвращению суицидального поведения, признакам суицидального поведения, основным причинам суицидов, советы по изменению ситуации.

При осуществлении Комитетом по образованию выездных консилиумов по выполнению индивидуальных программ коррекции знаний проводились консультации с родителями несовершеннолетних, имеющими проблемы в обучении.

Для просвещения родителей по вопросам профилактики в 2018 году проводились единые общешкольные родительские собрания по укреплению психического и социального здоровья детей (примерные темы: причины

детской невротизации, психологическая атмосфера в семье, восстановление душевного равновесия в конфликтной ситуации, молодежная культура (комплексы и пути преодоления и т.д.).

Проводились областные и районные родительские собрания, в рамках которых актив родительской общественности проходил обучение и получал квалифицированные консультации по вопросам профилактики суицидального поведения обучающихся, употребления ПАВ, распространения ВИЧ-инфекции, жестокого обращения с детьми, преодоления Интернет - зависимости.

С целью обучения детей и подростков правилам безопасного поведения в интернет – пространстве во всех общеобразовательных организациях района был разработан комплекс мер, который включает в себя:

- мониторинг работы контентной фильтрации, исключающей доступ обучающихся к запрещенным интернет - ресурсам, несовместимым с задачами воспитания и оказывающим негативное влияние на детей;

- алгоритм деятельности руководителя в случае обнаружения доступа к контенту, который может нанести вред духовному и нравственному развитию обучающихся;

- мониторинг Федерального списка экстремистской литературы;

- проведение единых уроков безопасности в сети Интернет;

- тематические классные часы с целью обучения детей и подростков правилам ответственного и безопасного пользования услугами Интернет, в том числе способам защиты от противоправных и иных общественно опасных посягательств в информационно-телекоммуникационных сетях, в частности, от таких способов разрушительного воздействия на психику детей, как кибербуллинг (жестокое обращение с детьми в виртуальной среде) и буллицид (доведение до самоубийства путем психологического насилия);

- профилактика формирования у учащихся интернет - зависимости и игровой зависимости (игромании, гэмблинга) через тренинги;

- разработка и реализация образовательных проектов «Я и мои виртуальные друзья»; «Интернет в моей семье» на муниципальном уровне;

- подбор информационных ресурсов для обеспечения образовательного процесса.

Социальное сиротство – явление, связанное с наличием в обществе детей, оставшихся без попечения родителей, по причинам социального характера. Оно имеет многочисленные негативные социальные и экономические последствия, среди которых – нарушение базового права ребенка на жизнь и воспитание в семье, социальная дезадаптация детей, снижение качества человеческого потенциала, необходимость значительных государственных расходов на полное государственное обеспечение детей, оставшихся без попечения родителей, на организацию их устройства, на содержание сети интернатных учреждений для детей-сирот и детей, оставшихся без попечения родителей.

Несмотря на меры, принимаемые органами государственной власти

всех уровней, масштабы социального сиротства в Российской Федерации чрезвычайно велики.

В Омском районе численность выявленных и учтенных детей-сирот и детей, оставшихся без попечения родителей за 2018 год составляет 17 человек, что на 4 человека меньше чем за этот же период 2017 года.

Это стало возможным благодаря внедрению на территории Омского муниципального района апробации Модели профилактики социального сиротства и работе всех субъектов системы профилактики в рамках разработанного и утвержденного на комиссии по вопросам демографии, семьи, женщин и детей Омского муниципального района Омской области (протокол № 3 от 3 марта 2017 года) Порядка межведомственного взаимодействия по раннему выявлению семейного неблагополучия и оказанию помощи детям и семьям, находящимся в трудной жизненной ситуации, на территории Омского муниципального района Омской области, действующего на территории района с 3 марта 2017 года.

Все 17 несовершеннолетних- социальные сироты, это 83,8% от общего количества первично выявленных детей, оставшихся без попечения родителей. Это дети, родители которых лишены, либо ограничены в родительских правах вследствие ненадлежащего исполнения родительских обязанностей:

-13 детей-сирот и детей, оставшихся без попечения родителей, из выявленных переданы под опеку и попечительство;

- 4 временно помещены под надзор в организации для детей-сирот и детей, оставшихся без попечения родителей.

В настоящее время в муниципальном районе в замещающих семьях воспитывается 359 детей-сирот и детей, оставшихся без попечения родителей, из них 97 детей в 29 приемных семьях.

С начала 2018 года в семьи граждан было передано 26 несовершеннолетних детей.

С начала 2018 года в рамках апробации Модели профилактики социального сиротства открыты 2 "случая" в Лузинском сельском поселении, один "случай" закрыт (Брейзе) в связи с лишением матери родительских прав в отношении всех несовершеннолетних детей. Проведено общее собрание опекунов/попечителей, приемных родителей.

По-прежнему вся работа по апробации ведется совместно со специалистами Комплексного центра Омского района и всех субъектов системы профилактики в соответствии с Порядком межведомственного взаимодействия по раннему выявлению семейного неблагополучия и оказания помощи детям и семьям, находящимся в трудной жизненной ситуации.

По состоянию на 31.12.2018 года на учете в банке данных о несовершеннолетних и семьях, находящихся в социально опасном положении (далее – БД СОП) состоит 41 семья.

За 12 месяцев 2018 года выявлено и поставлено на учет в БД СОП 36

семей, в них 75 несовершеннолетних. Снята с учета 41 семья, в них 79 несовершеннолетних, из них:

- в связи с устранением обстоятельств, ставших причиной признания семьи (несовершеннолетнего) находящимся в социально опасном положении – 31 семья;

- в связи с лишением родительских прав (ограничением в родительских правах) единственного родителя – 4 семьи;

- в связи с выездом семьи на постоянное место жительства за пределы Омского муниципального района – 4 семьи;

- в связи с достижением несовершеннолетним 18 лет – 1 семья;

- в связи со смертью единственного родителя несовершеннолетнего – 1 семья.

Анализируя причины снятия семей с учета, необходимо отметить, что основная масса семей снята по положительной динамике.

Также на учете в учреждении по состоянию на 31 декабря 2018 года состоит 103 семьи, находящихся в трудной жизненной ситуации, а также 28 несовершеннолетних, находящихся в конфликте с законом.

В 2018 году для организации деятельности комиссии по делам несовершеннолетних и защите их прав приобретены: 1 ноутбук, источник бесперебойного питания – 4 шт.

По состоянию на 31.12.2018:

- поступило 501 дело, из них 416 административных;

- проведено 54 заседаний комиссии по делам несовершеннолетних и защите их прав всего, в т.ч. 1 выездное, 2 расширенных;

- подготовлено 5198 процессуальных документов;

- направлено 238 материалов судебным приставам на взыскание штрафов.

Осуществление государственного полномочия по организации деятельности комиссии по делам несовершеннолетних и защите их прав Омского муниципального района Омской области выполнено на 100 процентов.

Объем финансирования мероприятий подпрограммы составил 2 714 351,00 рубля, в том числе из областного бюджета 1 107 351,00 рублей.

Мероприятия подпрограммы «Обеспечение предоставления отдельным категориям граждан муниципальных услуг» направлены на определение граждан в качестве нуждающихся в жилых помещениях, предоставляемых по договорам социального найма, и признание граждан малоимущими, с целью постановки на учет в качестве нуждающихся в жилых помещениях, предоставляемых по договорам социального найма.

В целях уведомления граждан, обратившихся за предоставлением муниципальной услуги с мая по декабрь направлено 6720 текстовых сообщений (смс уведомлений).

Объем финансирования мероприятий подпрограммы составил 22 079,50 рубля.

Мероприятия подпрограммы «Поддержка СОНКО» направлены на создание условий для эффективного участия СОНКО в социально-экономическом развитии муниципального района.

В рамках мероприятия муниципальной программы в 2018 году в соответствии с «Порядком предоставления субсидий социально ориентированным некоммерческим организациям, осуществляющим деятельность в Омском муниципальном районе Омской области», утвержденном постановлением Администрации Омского муниципального района Омской области от 21.09.2017 № П-17/ОМС-274 проведен конкурсный отбор некоммерческих организаций.

В соответствии с протоколом заседания комиссии от 24 сентября 2018 года по проведению отбора социально ориентированных некоммерческих организаций, осуществляющих деятельность в Омском муниципальном районе Омской области, распоряжением Администрации Омского муниципального района Омской области от 03.10.2018 № Р-18/ОМС-1865 предоставлены субсидии четырем некоммерческим организациям:

1. Омскому районному отделению Омской областной общественной организации ветеранов (пенсионеров).
2. Омскому региональному общественному фонду развития русской культуры имени П.А.Столыпина.
3. Омской местной организации Омской областной организации Общероссийской общественной организации «Всероссийское общество инвалидов (ВОИ)».
4. Межрегиональной общественной организации «Центр интеллектуального и творческого развития «НООСФЕРА».

Проведен конкурс на лучшую первичную организацию Омского районного отделения Омского областного отделения общественной организации «Союз женщин России», в котором приняли участие 5 женсоветов, вручены цветы, ценные подарки, Победитель награжден Кубком и Благодарственным письмом Администрации Омского муниципального района.

Проведен конкурс на лучшую первичную организацию ВОИ Омского района, в котором приняли участие 13 первичных организаций ВОИ, вручены цветы, ценные подарки, Победитель награжден Кубком и Благодарственным письмом Администрации Омского муниципального района. Всего в мероприятии, посвященном Международному Дню инвалидов и подведению итогов конкурсов «Лучшая первичная организация ВОИ» и «Лавка сувениров» участвовало 56 человек.

С 1 по 20 декабря 2018 года проходил прием заявок на районный конкурс «Лучшая народная дружина и общественное объединение правоохранительной направленности». Всего было подано 6 заявок, по 3 в каждую номинацию.

По итогам работы конкурсной комиссии лучшими были выявлены:
В номинации «Лучшая народная дружина»

Администрации Омского муниципального района Омской области

Объем финансирования мероприятий подпрограммы составил 686 121,80 рублей, в том числе из областного бюджета 237 201,23 рубль.

В рамках мероприятий подпрограммы «Профилактика терроризма и экстремизма, минимизация и (или) ликвидация последствий проявления терроризма и экстремизма на территории Омского муниципального района Омской области» система видеонаблюдения была установлена в МКУ «Спортивный комплекс «Иртышский». Общая стоимость работ составила 127 000,00 руб. Всего было установлено 4 видеокамеры.

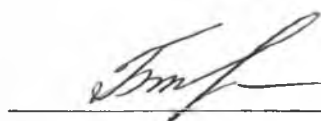
Общий объем финансирования Программы составил 8 387 770,22 рубля, в том числе из средств областного бюджета 3 967 779,61 рублей.

Реализация вышеперечисленных мероприятий муниципальной программы позволила достичь всех запланированных муниципальной программой индикаторов за исключением индикаторов «количество семей, получивших поддержку в форме социальных выплат при строительстве (реконструкции) индивидуального жилья в муниципальном районе», «количество молодых семей, получивших дополнительную социальную выплату при рождении (усыновлении) 1 ребенка». Значение запланированных программой индикаторов достигнуты не были по независящим от исполнителя мероприятий причинам (в 2018 году не предусмотрено финансирование мероприятия подпрограммы «Комплексное освоение и развитие территорий в целях жилищного строительства» по предоставлению гражданам социальных выплат на строительство (реконструкцию) индивидуального жилья, отсутствие претендентов на получение социальной выплаты при рождении (усыновлении) 1 ребенка).

Расчеты оценки эффективности реализации мероприятий, основных мероприятий подпрограмм муниципальной программы и муниципальной программы в целом представлены в таблице 1 (прилагается).

По результатам оценки эффективности реализации муниципальной программы Омского муниципального района Омской области «Социально-демографическое развитие Омского муниципального района Омской области, проведенной согласно методике проведения оценки эффективности реализации муниципальной программы Омского муниципального района Омской области, можно сделать вывод о том, что реализация Программы является высокоэффективной.

Начальник Управления
социальной политики



Л.В. Бархатова

Таблица 1

Расчеты оценки эффективности реализации мероприятий, основных мероприятий подпрограмм муниципальной программы и муниципальной программы в целом

№ п/п	Наименование индикатора	Уровень финансового обеспечения Vg	Степень достижения значения целевого индикатора Gg	Эффективность реализации мероприятия lg	Эффективность реализации основного мероприятия Jj	Эффективность реализации подпрограммы Pi	Эффективность реализации муниципальной программы E (%)
Подпрограмма № 1 «Семья и демография»							
<i>1. Основное мероприятие «Организация пропаганды семейных ценностей и преимуществ законного брака, общественного престижа семьи»</i>							
1.	Количество районных социально-значимых мероприятий по пропаганде семейных ценностей и преимуществ законного брака, общественного престижа семьи	1	1	1	1	-	-
2.	Количество изданных и распространенных экземпляров социальной рекламы по формированию общественного мнения, норм и стандартов демографического поведения	1	1	1		-	-
3.	Количество посетителей мероприятий семейной направленности в учреждениях культуры	1	1	1		-	-
4.	Количество посетителей мероприятий семейной направленности в учреждениях культуры	1	1,1	1,1		-	-
5.	Количество туристических этапов	не запланировано				-	-
6.	Количество участников мероприятий в возрасте от 18 до 30 лет по отношению к общему количеству населения муниципального района данного возраста	1	1	1		-	-
<i>2. Основное мероприятие «Организация мероприятий, направленных на повышение престижа труда и жизни в муниципальном районе»</i>							
1	Удельный вес исполнения расходных обязательств, направленных на повышение престижа труда и жизни в муниципальном районе	1	1	1	1	-	-
						1	-
Подпрограмма № 2 «Создание условий для оказания медицинской помощи населению»							
<i>1. Основное мероприятие «Организация мероприятий, направленных на предупреждение социально значимых заболеваний и заболеваний, передающихся половым путем»</i>							

<i>для окружающих»</i>							
1.	Доля работников учреждений образования муниципального района, обеспеченных первичной вакцинацией по эпидпоказаниям в общем числе работников учреждений образования муниципального района, подлежащих первичной вакцинации по эпидпоказаниям	x	1,1	x	x	x	x
2.	Доля граждан, положительно оценивающих сопровождение мероприятий по проведению диспансеризации, профилактических прививок и профилактических осмотров населения в муниципальном районе	Не запланировано					
<i>2. Основное мероприятие «Организация мероприятий по просвещению и информированию населения о формировании здорового образа жизни, профилактике заболеваний»</i>							
1.	Количество изданных и распространенных информационных материалов по формированию здорового образа жизни, профилактике социально значимых заболеваний	Не запланировано					
<i>3. Основное мероприятие «Создание условий для стимулирования и поддержки медицинских кадров»</i>							
1.	Обеспеченность населения муниципального района врачами (на 10 тыс. человек населения)	x	1,3	x	x	-	-
2.	Обеспеченность населения муниципального района средними медицинскими работниками (на 10 тыс. человек населения)	x	1,7	x		-	-
						x	-
Подпрограмма № 3 «Доступная среда»							
<i>1. Основное мероприятие «Социальная реабилитация инвалидов»</i>							
1.	Доля инвалидов, положительно оценивающих уровень доступности приоритетных услуг в приоритетных сферах жизнедеятельности, в общей численности инвалидов в муниципальном районе	1	1,3	1,3	1,3	-	-
<i>2. Основное мероприятие «Создание условий для обеспечения доступности к объектам социальной сферы»</i>							
1.	Доля доступных для инвалидов объектов	1	1,1	1,1	1	-	-

	культуры, находящихся в собственности муниципального района						
2.	Количество образовательных учреждений муниципального района, в которых созданы условия для инклюзивного образования детей-инвалидов	не запланировано				-	-
3.	Количество спортивно-оздоровительных центров муниципального района, в которых созданы условия для занятия спортом инвалидов	Не запланировано					
3. Основное мероприятие «Развитие коммуникационных связей, методическое и информационное сопровождение инвалидов»							
1.	Доля инвалидов, положительно оценивающих отношение населения к проблемам инвалидов, в общей численности инвалидов в муниципальном районе	1	1,3	1,3	1,3	-	-
						1,2	
Подпрограмма № 4 «Содействие занятости населения»							
1. Основное мероприятие «Содействие временному трудоустройству граждан, испытывающих трудности в поиске работы»							
1.	Уровень общей безработицы в муниципальном районе	1	1	1		-	-
2.	Количество оборудованных (оснащенных) рабочих мест для трудоустройства инвалидов	не запланировано			1	-	-
						1	
Подпрограмма № 5 «Развитие индивидуального жилищного строительства»							
1. Основное мероприятие «Предоставление гражданам социальных выплат на строительство (реконструкцию) индивидуального жилья в муниципальном районе»							
1.	Количество семей, получивших поддержку в форме социальных выплат при строительстве (реконструкции) индивидуального жилья в муниципальном районе	По итогам 2016 года социальная выплата гражданам не предоставлялась, так как Государственной программой Омской области в 2016 году не предусмотрено финансирование мероприятия подпрограммы «Комплексное освоение и развитие территорий в целях жилищного строительства» по предоставлению гражданам социальных выплат на строительство (реконструкцию) индивидуального жилья. Вместе с тем, в районном бюджете на 2016 год предусматривались финансовые средства (доля софинансирования) для участия в программе 3-х семей.					
Подпрограмма № 6 «Обеспечение жильем молодых семей»							
1. Основное мероприятие «Предоставление молодым семьям социальных выплат на приобретение или строительство жилья»							
1.	Количество молодых семей, улучшивших жилищные условия за счет предоставленной поддержки в форме социальных выплат при строительстве (реконструкции) или приобретении жилья	1	1	1	1		
2.	Количество молодых семей, получивших	По итогам 2016 года социальная выплата гражданам не предоставлялась в связи с отсутствием претендентов					

	дополнительную социальную выплату при рождении (усыновлении) 1 ребенка	на получение социальной выплаты. Вместе с тем, в районном бюджете на 2016 год предусматривались финансовые средства для участия в программе 1 семьи.					
						1	
Подпрограмма № 7 «Старшее поколение»							
<i>1. Основное мероприятие «Содействие активному участию пожилых граждан в жизни общества»</i>							
1.	Доля ветеранов, положительно оценивающих отношение органов местного самоуправления муниципального района к проблемам ветеранов, в общей численности ветеранов в муниципальном районе	1	1	1		1	
2.	Количество ветеранов, принявших участие в мероприятиях, посвященных 70-летию Победы в Великой Отечественной войне 1941 - 1945 гг.	не запланировано					
<i>2. Основное мероприятие «Формирование условий для осуществления деятельности по укреплению социальной защищенности граждан пожилого возраста»</i>							
1.	Доля ветеранов, положительно оценивающих уровень доступности социальных услуг, в общей численности ветеранов в муниципальном районе	1	1,1	1,1		1,1	
						1,1	
Подпрограмма № 8 «Профилактика правонарушений»							
<i>1. Основное мероприятие «Реализация мероприятий, направленных на формирование мотивации для ведения здорового образа жизни и профилактику асоциального поведения несовершеннолетних»</i>							
1.	Соотношение числа подростков и молодежи в возрасте от 14 до 30 лет, вовлеченных в профилактические мероприятия, с общей численностью указанной категории лиц	Не запланировано					
2.	Количество трудоустроенных несовершеннолетних, находящихся в грудной жизненной ситуации	1	1,4	1,4		1,2	
3.	Доля оздоровленных несовершеннолетних, находящихся в грудной жизненной ситуации, в общей численности оздоровленных несовершеннолетних	1	1	1			
<i>2. Основное мероприятие «Совершенствование системы социальной профилактики правонарушений»</i>							
1.	Соотношение числа участников социальной профилактики	1	1	1			

	правонарушений, принявших участие в мероприятиях, направленных на совершенствование информационно-методического сопровождения социальной профилактики правонарушений, к общему числу участников социальной профилактики правонарушений				1			
2.	Доля жителей района, участвующих в деятельности добровольных формирований населения по охране общественного порядка в общей численности населения	Не запланировано						
3.	Степень обеспечения деятельности комиссии по делам несовершеннолетних и защите их прав Омского муниципального района Омской области	1	0,9	0,9				
							1,1	
Подпрограмма № 9 «Обеспечение жильем семей, в которых одновременно родились трое и более детей»								
<i>1. Основное мероприятие «Предоставление единовременной выплаты на приобретение жилья семьям, в которых одновременно родились трое и более детей»</i>								
1.	Количество семей, в которых одновременно родились трое и более детей, улучшивших жилищные условия за счет единовременной выплаты на приобретение жилья	В связи с отсутствием заявителей для участия в подпрограмме в 2016 году единовременная выплата на приобретение жилья не осуществлялась						
Подпрограмма № 10 «Обеспечение предоставления отдельным категориям граждан муниципальных услуг»								
<i>1. Основные мероприятия «Получение архивных справок об отсутствии (наличии) у граждан жилых зданий, помещений и об участии (неучастии) граждан в приватизации по Омской области» и «Уведомление граждан, обратившихся за предоставлением муниципальной услуг»</i>								
1.	Доля граждан, которым предоставлена муниципальная услуга, в общем числе граждан, обратившихся за предоставлением муниципальных услуг	1	1	1	1			
							1	
Подпрограмма № 11 «Поддержка СОНКО»								
<i>1. Основное мероприятие «Предоставление СОНКО финансовых и иных видов поддержки»</i>								
	Количество СОНКО, реализующих	1	1,3	1,3	1,3			

1.	социально значимые проекты, мероприятия при поддержке муниципального района								
								1,3	
Подпрограмма № 12 « Профилактика терроризма и экстремизма, минимизация и (или) ликвидация последствий проявления терроризма и экстремизма на территории Омского муниципального района Омской области»									
<i>1. Основное мероприятие « Оборудование общественных мест средствами видеонаблюдения и другими средствами антитеррористической защиты»</i>									
1.	Количество оборудованных общественных мест, наиболее подверженных криминогенной обстановке, средствами видеонаблюдения	1	1	1	1				
								1	
									107,8

Начальник Управления социальной политики



Л.В. Бархатова

Сведения о достижении ожидаемых результатов реализации муниципальной программы
Омского муниципального района Омской области
«Социально-демографическое развитие Омского муниципального района Омской области» за 2018 год

№№ п/п	Ожидаемые результаты реализации муниципальной программы Омского муниципального района Омской области	Единица измерения	Значение		Отклонение	Примечание (причины отклонения)
			План	Факт		
Подпрограмма № 1 «Семья и демография»						
1.	Количество районных социально-значимых мероприятий по пропаганде семейных ценностей и преимуществ законного брака, общественного престижа семьи	единиц	3	3	0	
2.	Количество изданных и распространенных экземпляров социальной рекламы по формированию общественного мнения, норм и стандартов демографического поведения	экземпляр	500	-	-	Размещена социальная реклама на восьми баннерах по разным направлениям на территории Омского района
3.	Количество посетителей мероприятий семейной направленности в учреждениях образования	человек	2000	2247	247	
4..	Количество посетителей мероприятий семейной направленности в учреждениях культуры	человек	43 369	43 369	0	

№№ п/п	Ожидаемые результаты реализации муниципальной программы Омского муниципального района Омской области	Единица измерения	Значение		Отклонение	Примечание (причины отклонения)
			План	Факт		
5.	Удельный вес исполнения расходных обязательств, направленных на повышение престижа труда и жизни в муниципальном районе	процент	100,0	100,0	0	
Подпрограмма № 2 «Создание условий для оказания медицинской помощи населению»						
6.	Доля граждан, положительно оценивающих сопровождение мероприятий по проведению диспансеризации, профилактических прививок и профилактических осмотров населения в муниципальном районе	процент	59,00	62,3	3,3	
7.	Количество изданных и распространенных информационных материалов по формированию здорового образа жизни, профилактике социально значимых заболеваний	экземпляр	-	-	-	
8.	Обеспеченность населения муниципального района врачами (на 10 тыс. человек населения)	человек	15,6	20,3	4,7	

№№ п/п	Ожидаемые результаты реализации муниципальной программы Омского муниципального района Омской области	Единица измерения	Значение		Отклонение	Примечание (причины отклонения)
			План	Факт		
9.	Обеспеченность населения муниципального района средними медицинскими работниками (на 10 тыс. человек населения)	человек	40,2	66,6	26,4	
Подпрограмма № 3 «Доступная среда»						
10.	Доля инвалидов, положительно оценивающих уровень доступности приоритетных услуг в приоритетных сферах жизнедеятельности, в общей численности инвалидов в муниципальном районе	процент	71	98,9	27,9	
11.	Доля доступных для инвалидов объектов культуры, находящихся в собственности муниципального района	процент	72,2	80	7,8	
12.	Доля инвалидов, положительно оценивающих отношение населения к проблемам инвалидов, в общей численности инвалидов в муниципальном районе	процент	75,0	76,9	1,9	
Подпрограмма № 4 «Содействие занятости населения»						

№№ п/п	Ожидаемые результаты реализации муниципальной программы Омского муниципального района Омской области	Единица измерения	Значение		Отклонение	Примечание (причины отклонения)
			План	Факт		
13.	Уровень общей безработицы в муниципальном районе	процент	5,9	5,8	0,1	
Подпрограмма № 5 «Развитие индивидуального жилищного строительства»						
14.	Количество семей, получивших поддержку в форме социальных выплат при строительстве (реконструкции) индивидуального жилья в муниципальном районе	семей	0	0	0	По итогам 2018 года социальная выплата гражданам не предоставлялась, так как Государственной программой Омской области в 2018 году не предусмотрено финансирование мероприятия подпрограммы «Комплексное освоение и развитие территорий в целях жилищного строительства» по предоставлению гражданам социальных выплат на строительство (реконструкцию) индивидуального жилья. Вместе с тем, в районном бюджете на 2018 год предусматривались финансовые средства (доля софинансирования) для участия в программе 3-х семей.


№№ п/п	Ожидаемые результаты реализации муниципальной программы Омского муниципального района Омской области	Единица измерения	Значение		Отклонение	Примечание (причины отклонения)
			План	Факт		
Подпрограмма № 6 «Обеспечение жильем молодых семей»						
15.	Количество молодых семей, улучшивших жилищные условия за счет предоставленной поддержки в форме социальных выплат при строительстве (реконструкции) или приобретении жилья	семей	3	3	0	
16.	Количество молодых семей, получивших дополнительную социальную выплату при рождении (усыновлении) 1 ребенка	семей	0	0	0	По итогам 2018 года социальная выплата гражданам не предоставлялась в связи с отсутствием претендентов на получение социальной выплаты. Вместе с тем, в районном бюджете на 2018год предусматривались финансовые средства для участия в программе 1 семьи
Подпрограмма № 7 «Старшее поколение»						

№№ п/п	Ожидаемые результаты реализации муниципальной программы Омского муниципального района Омской области	Единица измерения	Значение		Отклонение	Примечание (причины отклонения)
			План	Факт		
17.	Доля ветеранов, положительно оценивающих отношение органов местного самоуправления муниципального района к проблемам ветеранов, в общей численности ветеранов в муниципальном районе	процент	85,0	86,0	1	
18.	Доля ветеранов, положительно оценивающих уровень доступности социальных услуг, в общей численности ветеранов в муниципальном районе	процент	78,0	86,7	8,7	
Подпрограмма № 8 «Профилактика правонарушений»						
19.	Количество трудоустроенных несовершеннолетних, находящихся в трудной жизненной ситуации	человек	150	208	58	
20.	Доля оздоровленных несовершеннолетних, находящихся в трудной жизненной ситуации, в общей численности оздоровленных несовершеннолетних	процент	45	45	0	

№№ п/п	Ожидаемые результаты реализации муниципальной программы Омского муниципального района Омской области	Единица измерения	Значение		Отклонение	Примечание (причины отклонения)
			План	Факт		
21.	Соотношение числа участников социальной профилактики правонарушений, принявших участие в мероприятиях, направленных на совершенствование информационно-методического сопровождения социальной профилактики правонарушений, к общему числу участников социальной профилактики правонарушений	процент	85,0	85,0	0	
22.	Степень обеспечения деятельности комиссии по делам несовершеннолетних и защите их прав Омского муниципального района Омской области	процент	100,0	99,0	0	Деятельность КДН обеспечена в полном объеме. Остаток финансовых средств связан с приемом на работу сотрудников в течение определенного времени после открытия ставок (≈2 - 3 недели)
Подпрограмма № 9 «Обеспечение жильем семей, в которых одновременно родились трое и более детей»						
23.	Количество семей, в которых одновременно родились трое и более детей, улучшивших жилищные условия за счет единовременной выплаты на приобретение жилья	семей	0	0	0	

№№ п/п	Ожидаемые результаты реализации муниципальной программы Омского муниципального района Омской области	Единица измерения	Значение		Отклонение	Примечание (причины отклонения)
			План	Факт		
Подпрограмма № 10 «Обеспечение предоставления отдельным категориям граждан муниципальных услуг»						
24.	Доля граждан, которым предоставлена муниципальная услуга, в общем числе граждан, обратившихся за предоставлением муниципальных услуг	процент	100,0	100,0	0	
Подпрограмма № 11 «Поддержка СОНКО»						
25.	Количество СОНКО, реализующих социально значимые проекты, мероприятия при поддержке муниципального района	единиц	3	4	1	
Подпрограмма № 12 «Профилактика терроризма и экстремизма, минимизация и (или) ликвидация последствий проявления терроризма и экстремизма на территории Омского муниципального района Омской области»						
26.	Количество оборудованных общественных мест, наиболее подверженных криминогенной обстановке, видеонаблюдения средствами	единиц	1	1	0	1 объект, 4 видеокамеры

Начальник Управления социальной политики



Л.В. Бархатова

ОТЧЕТ
о реализации муниципальной программы Омского муниципального района Омской области
«Социально-демографическое развитие Омского муниципального района Омской области» в 2018 году

№ п/п	Наименование показателя	Код бюджетной классификации		Объем финансирования мероприятия муниципальной программы (рублей)			Целевые индикаторы реализации мероприятия (группы мероприятий) муниципальной программы					
		Главный распорядитель бюджетных средств районного бюджета	Целевая статья расходов	Источник финансирования	Всего	в том числе по годам реализации муниципальной программы (2018 год)		Наименование	Единица измерения	Значение		
						План	Факт			Всего к 2020 году	2018 год	
Цель муниципальной программы: создание условий для социально-демографического развития Омского муниципального района Омской области												
Задача № 1 муниципальной программы: стабилизация численности населения муниципального района и формирование предпосылок к последующему												
Подпрограмма № 1 «Семья и демография»												
Цель подпрограммы «Семья и демография»: стабилизация численности населения муниципального района и формирование предпосылок к последующему												
1.	Задача № 1: укрепление института семьи			Всего:	3 600 001,22	530 268,42	530 268,42	x	x	x	x	x
				1. Районный бюджет, в том числе:	3 600 001,22	530 268,42	530 268,42	x	x	x	x	x
				1.1. Налоговые и неналоговые доходы, поступления нецелевого характера из областного бюджета	3 600 001,22	530 268,42	530 268,42	x	x	x	x	x
				1.2. Целевые средства из областного бюджета	-	-	-	x	x	x	x	x
				1.3. Переходящий остаток	-	-	-	x	x	x	x	x
				2. Иные источники	-	-	-	x	x	x	x	x
I.1.	Основное мероприятие: «Организация пропаганды семейных ценностей и	Администрация (Управление социальной политики) (далее - УСП), Управление культуры (далее:	Всего:	3 600 001,22	530 268,42	530 268,42	x	x	x	x	x	
			1. Районный бюджет, в том	3 600 001,22	530 268,42	530 268,42	x	x	x	x	x	

	преимуществ законного брака, общественного престижа семьи»	- УК), Комитет по образованию (далее - КО), Управление по делам молодежи, физической культуры и спорта (далее - УМП)		числе:														
				1.1. Налоговые и неналоговые доходы, поступления нецелевого характера из областного бюджета	3 600 001,22	530 268,42	530 268,42	x	x	x	x	x	x					
				1.2. Целевые средства из областного бюджета	-	-	-	x	x	x	x	x	x					
				1.3. Переходящий остаток	-	-	-	x	x	x	x	x	x					
				2. Иные источники	-	-	-	x	x	x	x	x	x					
1.1.1.	Организация районных социально-значимых мероприятий, направленных на повышение престижа семьи и семейных ценностей, повышение статуса семьи в обществе	Администрация (УСП)	2910110010	Всего:	3 179 459,78	473 821,06	473 821,06	Целевые индикаторы реализации группы мероприятий: 1.1.1-1.1.6										
				1. Районный бюджет, в том числе:	3 179 459,78	473 821,06	473 821,06											
				1.1. Налоговые и неналоговые доходы, поступления нецелевого характера из областного бюджета	3 179 459,78	473 821,06	473 821,06							Общий коэффициент рождаемости	промилле	-	-	-
				1.2. Целевые средства из областного бюджета	-	-	-							Общий коэффициент брачности	промилле	-	-	-
				1.3. Переходящий остаток	-	-	-							Общий коэффициент разводимости	промилле	-	-	-
				2. Иные источники	-	-	-							Количество районных социально-значимых мероприятий по пропаганде семейных ценностей и преимуществ законного брака, общественного престижа семьи	единиц	18	3	3
1.1.2.	Приобретение, изготовление и распространение социальной рекламы по формированию общественного мнения, норм и стандартов	Администрация (УСП)	2910110040	Всего:	167 399,86	56 447,36	56 447,36	Количество изданных и распространенных экземпляров социальной рекламы по формированию	экземпляр	1070	500	850						

	демографического поведения, определенного демографического климата в обществе						общественного мнения, норм и стандартов демографического поведения					
				1. Районный бюджет, в том числе:	167 399,86	56 447,36	56 447,36	x	x	x	x	x
				1.1. Налоговые и неналоговые доходы, поступления нецелевого характера из областного бюджета	167 399,86	56 447,36	56 447,36	x	x	x	x	x
				1.2. Целевые средства из областного бюджета	-	-	-	x	x	x	x	x
				1.3. Переходящий остаток	-	-	-	x	x	x	x	x
				2. Иные источники	-	-	-	x	x	x	x	x
1.1.3	Организация мероприятий, направленных на создание привлекательного образа семейной жизни в муниципальных учреждениях образования	КО		Всего:	14 510,00	-	-	x	x	x	x	x
				1. Районный бюджет, в том числе:	14 510,00	-	-	x	x	x	x	x
				1.1. Налоговые и неналоговые доходы, поступления нецелевого характера из областного бюджета	14 510,00	-	-	x	x	x	x	x
				1.2. Целевые средства из областного бюджета	-	-	-	x	x	x	x	x
				1.3. Переходящий остаток	-	-	-	x	x	x	x	x
				2. Иные источники	-	-	-	x	x	x	x	x
1.1.4.	Организация и проведение мероприятий семейной направленности в муниципальных учреждениях культуры	УК		Всего:	70 600,00	-	-	Количество посетителей мероприятий семейной направленности в учреждениях культуры	человек	43450	43 369	43 369
				1. Районный	70 600,00	-	-	x	x	x	x	x

				бюджет, в том числе:								
				1.1. Налоговые и неналоговые доходы, поступления нецелевого характера из областного бюджета	70 600,00	-	-	x	x	x	x	x
				1.2. Целевые средства из областного бюджета	-	-	-	x	x	x	x	x
				1.3. Переходящий остаток	-	-	-	x	x	x	x	x
				2. Иные источники	-	-	-	x	x	x	x	x
1.1.5.	Организация и проведение профильной смены «Семейная» палаточного лагеря «Лесной дозор»	УМП		Всего:	165 800,00	-	-	Количество туристических этапов	единиц	-	-	-
				1. Районный бюджет, в том числе:	165 800,00	-	-	x	x	x	x	x
				1.1. Налоговые и неналоговые доходы, поступления нецелевого характера из областного бюджета	165 800,00	-	-	x	x	x	x	x
				1.2. Целевые средства из областного бюджета	-	-	-	x	x	x	x	x
				1.3. Переходящий остаток	-	-	-	x	x	x	x	x
				2. Иные источники	-	-	-	x	x	x	x	x
1.1.6.	Проведение семинаров-тренингов по теме «Охрана репродуктивного здоровья» с изданием печатной продукции	УМП		Всего:	21 500,00	-	-	Количество участников мероприятий в возрасте от 18 до 30 лет по отношению к общему количеству населения муниципального района данного возраста	процент	-	x	x
				1. Районный бюджет, в том числе:	21 500,00	-	-	x	x	x	x	x

			1.1. Налоговые и неналоговые доходы, поступления нецелевого характера из областного бюджета	21 500,00	-	-	x	x	x	x	x
			1.2. Целевые средства из областного бюджета	-	-	-	x	x	x	x	x
			1.3. Переходящий остаток	-	-	-	x	x	x	x	x
			2. Иные источники	-	-	-	x	x	x	x	x
2.	Задача № 2: повышение престижа труда и жизни в муниципальном районе		Всего:	1 945 228,63	54 537,42	54 537,42	x	x	x	x	x
			1. Районный бюджет, в том числе:	1 945 228,63	54 537,42	54 537,42	x	x	x	x	x
			1.1. Налоговые и неналоговые доходы, поступления нецелевого характера из областного бюджета	1 945 228,63	54 537,42	54 537,42	x	x	x	x	x
			1.2. Целевые средства из областного бюджета	-	-	-	x	x	x	x	x
			1.3. Переходящий остаток	-	-	-	x	x	x	x	x
			2. Иные источники	-	-	-	x	x	x	x	x
2.1.	Основное мероприятие: «Организация мероприятий, направленных на повышение престижа труда и жизни в муниципальном районе»	УСП, Организационно-кадровое управление (далее - ОКУ), Советник Главы муниципального района по информационной политике (далее - Советник)	Всего:	1 945 228,63	54 537,42	54 537,42	x	x	x	x	x
			1. Районный бюджет, в том числе:	1 945 228,63	54 537,42	54 537,42	x	x	x	x	x
			1.1. Налоговые и неналоговые доходы, поступления нецелевого характера из областного бюджета	1 945 228,63	54 537,42	54 537,42	x	x	x	x	x

				1.2. Целевые средства из областного бюджета	-	-	-	x	x	x	x	x					
				1.3. Переходящий остаток	-	-	-	x	x	x	x	x					
				2. Иные источники	-	-	-	x	x	x	x	x					
2.1.1.	Изготовление сувенирной и печатной продукции с логотипом Омского муниципального района	Администрация (УСП)	2910210010	Всего:	818 395,08	54 537,42	54 537,42	Целевые индикаторы реализации группы мероприятий: 2.1.1-2.1.6									
				1. Районный бюджет, в том числе:	818 395,08	54 537,42	54 537,42										
				1.1. Налоговые и неналоговые доходы, поступления нецелевого характера из областного бюджета	818 395,08	54 537,42	54 537,42						Коэффициент миграционного прироста	промилле	-	-	-
				1.2. Целевые средства из областного бюджета	-	-	-						Удельный вес исполнения расходных обязательств, направленных на повышение престижа труда и жизни в муниципальном районе	процент	100	100	100
				1.3. Переходящий остаток	-	-	-						x	x	x	x	x
				2. Иные источники	-	-	-						x	x	x	x	x
2.1.2.	Выпуск буклета «Омский район: территория новых возможностей»	Администрация (УСП)		Всего:	58 902,00	-	-	x	x	x	x	x					
				1. Районный бюджет, в том числе:	58 902,00	-	-	x	x	x	x	x					
				1.1. Налоговые и неналоговые доходы, поступления нецелевого характера из областного бюджета	58 902,00	-	-	x	x	x	x	x					
				1.2. Целевые средства из областного бюджета	-	-	-	x	x	x	x	x					

				1.3. Переходящий остаток	-	-	-	x	x	x	x	x
				2. Иные источники	-	-	-	x	x	x	x	x
2.1.3.	Издание энциклопедии Омского района	Администрация (Советник)		Всего:	687 932,55	-	-	x	x	x	x	x
				1. Районный бюджет, в том числе:	687 932,55	-	-	x	x	x	x	x
				1.1. Налоговые и неналоговые доходы, поступления нецелевого характера из областного бюджета	687 932,55	-	-	x	x	x	x	x
				1.2. Целевые средства из областного бюджета	-	-	-	x	x	x	x	x
				1.3. Переходящий остаток	-	-	-	x	x	x	x	x
				2. Иные источники	-	-	-	x	x	x	x	x
2.1.4.	Организация торжественных мероприятий, посвященных 85-летию Омского района	Администрация (УСП), УК		Всего:	300000,00	-	-	x	x	x	x	x
				1. Районный бюджет, в том числе:	300000,00	-	-	x	x	x	x	x
				1.1. Налоговые и неналоговые доходы, поступления нецелевого характера из областного бюджета	300000,00	-	-	x	x	x	x	x
				1.2. Целевые средства из областного бюджета	-	-	-	x	x	x	x	x
				1.3. Переходящий остаток	-	-	-	x	x	x	x	x
				2. Иные источники	-	-	-	x	x	x	x	x
2.1.5.	Изготовление медали «За заслуги перед Омским районом»	Администрация (ОКУ)		Всего:	79 999,00	-	-	x	x	x	x	x
				1. Районный бюджет, в том числе:	79 999,00	-	-	x	x	x	x	x
				1.1. Налоговые и	79 999,00	-	-	x	x	x	x	x

				неналоговые доходы, поступления нецелевого характера из областного бюджета								
				1.2. Целевые средства из областного бюджета	-	-	-	x	x	x	x	x
				1.3. Переходящий остаток	-	-	-	x	x	x	x	x
				2. Иные источники	-	-	-	x	x	x	x	x
				Всего:	-	-	-	x	x	x	x	x
2.1.6.	Организация торжественных мероприятий, посвященных вручению медали «За заслуги перед Омским районом»	Администрация (ОКУ)		1. Районный бюджет, в том числе:	-	-	-	x	x	x	x	x
				1.1. Налоговые и неналоговые доходы, поступления нецелевого характера из областного бюджета	-	-	-	x	x	x	x	x
				1.2. Целевые средства из областного бюджета	-	-	-	x	x	x	x	x
				1.3. Переходящий остаток	-	-	-	x	x	x	x	x
				2. Иные источники	-	-	-	x	x	x	x	x
Итого по подпрограмме «Семья и демография»				Всего:	6 274 035,69	584 805,84	584 805,84	x	x	x	x	x
				1. Районный бюджет, в том числе:	6 274 035,69	584 805,84	584 805,84	x	x	x	x	x
				1.1. Налоговые и неналоговые доходы, поступления нецелевого характера из областного бюджета	6 274 035,69	584 805,84	584 805,84	x	x	x	x	x

			1.2. Целевые средства из областного бюджета	-	-	-	x	x	x	x	x
			1.3. Переходящий остаток	-	-	-	x	x	x	x	x
			2. Иные источники	-	-	-	x	x	x	x	x
Задача № 2 муниципальной программы: создание условий для своевременного оказания медицинской помощи гражданам, проживающим в муниципальном районе											
Подпрограмма № 2 «Создание условий для оказания медицинской помощи населению»											
Цель подпрограммы «Создание условий для оказания медицинской помощи населению»: создание условий для своевременного оказания медицинской помощи гражданам, проживающим в муниципальном районе											
3.	Задача № 1: предупреждение социально значимых заболеваний и заболеваний, представляющих опасность для окружающих		Всего:	-	-	-	x	x	x	x	x
			1. Районный бюджет, в том числе:	-	-	-	x	x	x	x	x
			1.1. Налоговые и неналоговые доходы, поступления нецелевого характера из областного бюджета	-	-	-	x	x	x	x	x
			1.2. Целевые средства из областного бюджета	-	-	-	x	x	x	x	x
			1.3. Переходящий остаток	-	-	-	x	x	x	x	x
			2. Иные источники	-	-	-	x	x	x	x	x
3.1.	Основное мероприятие: «Организация мероприятий, направленных на предупреждение социально значимых заболеваний и заболеваний, представляющих опасность для окружающих»	УСП, КО	Всего:	-	-	-	x	x	x	x	x
			1. Районный бюджет, в том числе:	-	-	-	x	x	x	x	x
			1.1. Налоговые и неналоговые доходы, поступления нецелевого характера из областного бюджета	-	-	-	x	x	x	x	x
			1.2. Целевые средства из областного бюджета	-	-	-	x	x	x	x	x
			1.3. Переходящий остаток	-	-	-	x	x	x	x	x
			2. Иные источники	-	-	-	x	x	x	x	x
3.1.1.	Проведение первичной вакцинации работников образовательных учреждений муниципального района по эпидпоказаниям	КО	Всего:	-	-	-	x	x	x	x	x
			1. Районный бюджет, в том числе:	-	-	-					
				-	-	-	Доля работников учреждений образования муниципального района, обеспеченных первичной вакцинацией по эпидпоказаниям в	процент	100	-	-

							общем числе работников учреждений образования муниципального района, подлежащих первичной вакцинации по эпидпоказаниям					
			1.1. Налоговые и неналоговые доходы, поступления нецелевого характера из областного бюджета	-	-	-	x	x	x	x	x	x
			1.2. Целевые средства из областного бюджета	-	-	-	x	x	x	x	x	x
			1.3. Переходящий остаток	-	-	-	x	x	x	x	x	x
			2. Иные источники	-	-	-	x	x	x	x	x	x
3.1.2.	Информационное сопровождение мероприятий по проведению диспансеризации, профилактических прививок и профилактических осмотров населения	Администрация (УСП)	Всего:	-	-	-	x	x	x	x	x	x
			1. Районный бюджет, в том числе:	-	-	-	Доля граждан, положительно оценивающих мероприятия по проведению диспансеризации, профилактических прививок и профилактических осмотров населения в муниципальном районе	процент	65	x	x	
			1.1. Налоговые и неналоговые доходы, поступления нецелевого характера из областного бюджета	-	-	-	x	x	x	x	x	x
			1.2. Целевые средства из областного бюджета	-	-	-	x	x	x	x	x	x
			1.3. Переходящий остаток	-	-	-	x	x	x	x	x	x
			2. Иные источники	-	-	-	x	x	x	x	x	x
4.	Задача № 2: просвещение и информирование населения о формировании здорового образа жизни, профилактике заболеваний		Всего:	59 977,50	-	-	x	x	x	x	x	x
			1. Районный бюджет, в том числе:	59 977,50	-	-	x	x	x	x	x	x
			1.1. Налоговые и неналоговые доходы, поступления нецелевого	59 977,50	-	-	x	x	x	x	x	x

			характера из областного бюджета														
			1.2. Целевые средства из областного бюджета	-	-	-	x	x	x	x	x						
			1.3. Переходящий остаток	-	-	-	x	x	x	x	x						
			2. Иные источники	-	-	-	x	x	x	x	x						
4.1.	Основное мероприятие «Организация мероприятий по просвещению и информированию населения о формировании здорового образа жизни, профилактике заболеваний»	УСП, УМП	Всего:	59 977,50	-	-	x	x	x	x	x						
			1. Районный бюджет, в том числе:	59 977,50	-	-	x	x	x	x	x	x					
			1.1. Налоговые и неналоговые доходы, поступления нецелевого характера из областного бюджета	59 977,50	-	-	x	x	x	x	x	x					
			1.2. Целевые средства из областного бюджета	-	-	-	x	x	x	x	x	x					
			1.3. Переходящий остаток	-	-	-		x	x	x	x	x					
			2. Иные источники	-	-	-	x	x	x	x	x	x					
4.1.1.	Приобретение, изготовление и распространение социальной рекламы по формированию здорового образа жизни, профилактике социально-значимых заболеваний и заболеваний, представляющих опасность для окружающих	Администрация (УСП)	Всего:	59 977,50	-	-	x	x	x	x	x						
			1. Районный бюджет, в том числе:	59 977,50	-	-							Количество изданных и распространенных информационных материалов по проведению диспансеризации, профилактических прививок и профилактических осмотров населения	экземпляр	1227	-	-
			1.1. Налоговые и неналоговые доходы, поступления нецелевого характера из областного бюджета	59 977,50	-	-							Количество изданных и распространенных информационных материалов по формированию здорового образа жизни, профилактике социально значимых заболеваний	экземпляр	1460	-	-
			1.2. Целевые средства из областного бюджета	-	-	-	x	x	x	x	x						
			1.3. Переходящий остаток	-	-	-	x	x	x	x	x						
			2. Иные источники	-	-	-	x	x	x	x	x						
5.	Задача № 3. создание условий для стимулирования и		Всего:	1 076 255,54	192 588,59	192 588,59	x	x	x	x	x						

	поддержки медицинских кадров			1. Районный бюджет, в том числе:	1 076 255,54	192 588,59	192 588,59	x	x	x	x	x
				1.1. Налоговые и неналоговые доходы, поступления нецелевого характера из областного бюджета	1 076 255,54	192 588,59	192 588,59	x	x	x	x	x
				1.2. Целевые средства из областного бюджета	-	-	-	x	x	x	x	x
				1.3. Переходящий остаток	-	-	-	x	x	x	x	x
				2. Иные источники	-	-	-	x	x	x	x	x
5.1.	Основное мероприятие «Создание условий для стимулирования и поддержки медицинских кадров»	УСП		Всего:	1 076 255,54	192 588,59	192 588,59	x	x	x	x	x
				1. Районный бюджет, в том числе:	1 076 255,54	192 588,59	192 588,59	x	x	x	x	x
				1.1. Налоговые и неналоговые доходы, поступления нецелевого характера из областного бюджета	1 076 255,54	192 588,59	192 588,59	x	x	x	x	x
				1.2. Целевые средства из областного бюджета	-	-	-	x	x	x	x	x
				1.3. Переходящий остаток	-	-	-	x	x	x	x	x
				2. Иные источники	-	-	-	x	x	x	x	x
5.1.1	Организация мероприятий, направленных на стимулирование и поддержку медицинских кадров	Администрация (УСП)	2920310010	Всего:	1 076 255,54	192 588,59	192 588,59	x	x	x	x	x
				1. Районный бюджет, в том числе:	1 076 255,54	192 588,59	192 588,59	Обеспеченность населения муниципального района врачами и средними медицинскими работниками (на 10 тыс. человек населения)	человек	-	-	-
				1.1. Налоговые и неналоговые доходы, поступления нецелевого характера из областного бюджета	1 076 255,54	192 588,59	192 588,59	Обеспеченность населения муниципального района врачами (на 10 тыс. человек населения)	человек	15,7	15,6	13,9
				1.2. Целевые средства из областного бюджета	-	-	-	Обеспеченность населения муниципального района средними медицинскими работниками (на 10 тыс. человек населения)	человек	40,3	40,2	39,2
				1.3. Переходящий остаток	-	-	-	x	x	x	x	x

				2. Иные источники	-	-	-	x	x	x	x
Итого по подпрограмме «Создание условий для оказания медицинской помощи населению»				Всего:	1 136 233,04	192 588,59	192 588,59	x	x	x	x
				1. Районный бюджет, в том числе:	1 136 233,04	192 588,59	192 588,59	x	x	x	x
				1.1. Налоговые и неналоговые доходы, поступления нецелевого характера из областного бюджета	1 136 233,04	192 588,59	192 588,59	x	x	x	x
				1.2. Целевые средства из областного бюджета	-	-	-	x	x	x	x
				1.3. Переходящий остаток	-	-	-	x	x	x	x
				2. Иные источники	-	-	-	x	x	x	x
Задача № 3 муниципальной программы: формирование условий для обеспечения на территории муниципального района равного доступа инвалидов к физическому окружению, информации, а также к объектам и услугам, открытым или предоставляемым населению											
Подпрограмма № 3 «Доступная среда»											
Цель подпрограммы «Доступная среда»: формирование условий для обеспечения равного доступа инвалидов к физическому окружению, информации, а также к объектам и услугам, открытым или предоставляемым населению											
6.	Задача № 1: обеспечение доступности, повышение оперативности и эффективности предоставления услуг инвалидам в различных сферах деятельности			Всего:	1 754 199,91	133 481,56	133 481,56	x	x	x	x
				1. Районный бюджет, в том числе:	1 754 199,91	133 481,56	133 481,56	x	x	x	x
				1.1. Налоговые и неналоговые доходы, поступления нецелевого характера из областного бюджета	1 754 199,91	133 481,56	133 481,56	x	x	x	x
				1.2. Целевые средства из областного бюджета	-	-	-	x	x	x	x
				1.3. Переходящий остаток	-	-	-	x	x	x	x
				2. Иные источники	-	-	-	x	x	x	x
6.1.	Основное мероприятие «Социальная реабилитация инвалидов»		УСП, УК, КО, УМП	Всего:	1 754 199,91	133 481,56	133 481,56	x	x	x	x
				1. Районный бюджет, в том числе:	1 754 199,91	133 481,56	133 481,56	x	x	x	x
				1.1. Налоговые и неналоговые доходы, поступления нецелевого характера из областного бюджета	1 754 199,91	133 481,56	133 481,56	x	x	x	x
				1.2. Целевые средства из областного бюджета	-	-	-	x	x	x	x
				1.3. Переходящий остаток	-	-	-	x	x	x	x
				2. Иные источники	-	-	-	x	x	x	x
6.1.1.	Организация спортивных	УМП	2930110010	Всего:	930 000,00	100000,00	100000,00	Целевые индикаторы реализации группы мероприятий: 6.1.1- 6.1.5			

	мероприятий, занятий физической культурой и спортом для инвалидов			1. Районный бюджет, в том числе:	930 000,00	100000,00	100000,00					
				1.1. Налоговые и неналоговые доходы, поступления нецелевого характера из областного бюджета	930 000,00	100000,00	100000,00	Доля инвалидов, положительно оценивающих уровень доступности приоритетных услуг в приоритетных сферах жизнедеятельности, в общей численности инвалидов в муниципальном районе	процент	77	71	
				1.2. Целевые средства из областного бюджета	-	-	-	x	x	x	x	
				1.3. Переходящий остаток	-	-	-	x	x	x	x	
				2. Иные источники	-	-	-	x	x	x	x	
6.1.2.	Организация и проведение районного фестиваля творчества детей-инвалидов «Парус надежды»	УК		Всего:	134 000,00	-	-	x	x	x	x	
				1. Районный бюджет, в том числе:	134 000,00	-	-	x	x	x	x	
				1.1. Налоговые и неналоговые доходы, поступления нецелевого характера из областного бюджета	134 000,00	-	-	x	x	x	x	
				1.2. Целевые средства из областного бюджета	-	-	-	x	x	x	x	
				1.3. Переходящий остаток	-	-	-	x	x	x	x	
				2. Иные источники	-	-	-	x	x	x	x	
6.1.3.	Предоставление субсидии для осуществления социально значимых программ, мероприятий и общественно-гражданских инициатив, реализуемых в целях реабилитации и интеграции инвалидов в общество	Администрация (УСП)		Всего:	300 000,00	-	-	x	x	x	x	
				1. Районный бюджет, в том числе:	300 000,00	-	-	x	x	x	x	
				1.1. Налоговые и неналоговые доходы, поступления нецелевого характера из областного бюджета	300 000,00	-	-	x	x	x	x	
				1.2. Целевые средства из областного бюджета	-	-	-	x	x	x	x	
				1.3. Переходящий остаток	-	-	-	x	x	x	x	
				2. Иные источники	-	-	-	x	x	x	x	
6.1.4.	Организация мероприятий, направленных на совершенствование мер по	Администрация (УСП)	2930110040	Всего:	388 199,91	33 481,56	33 481,56	x	x	x	x	
				1. Районный бюджет, в том числе:	388 199,91	33 481,56	33 481,56	x	x	x	x	

	интеграции инвалидов в общество			1.1. Налоговые и неналоговые доходы, поступления нецелевого характера из областного бюджета	388 199,91	33 481,56	33 481,56	x	x	x	x
				1.2. Целевые средства из областного бюджета	-	-	-	x	x	x	x
				1.3. Переходящий остаток	-	-	-	x	x	x	x
				2. Иные источники	-	-	-	x	x	x	x
6.1.5.	Создание необходимых условий для полноценного обучения детей с ограниченными возможностями здоровья	КО		Всего:	2 000,00	-	-	x	x	x	x
				1. Районный бюджет, в том числе:	2 000,00	-	-	x	x	x	x
				1.1. Налоговые и неналоговые доходы, поступления нецелевого характера из областного бюджета	2 000,00	-	-	x	x	x	x
				1.2. Целевые средства из областного бюджета	-	-	-	x	x	x	x
				1.3. Переходящий остаток	-	-	-	x	x	x	x
				2. Иные источники	-	-	-	x	x	x	x
7.	Задача № 2: формирование доступности основных объектов социальной инфраструктуры			Всего:	4 754 281,10	600 000,00	600 000,00	x	x	x	x
				1. Районный бюджет, в том числе:	4 754 281,10	600 000,00	600 000,00	x	x	x	x
				1.1. Налоговые и неналоговые доходы, поступления нецелевого характера из областного бюджета	2 235 214,10	600 000,00	600 000,00	x	x	x	x
				1.2. Целевые средства из областного бюджета	2 519 067,00	-	-	x	x	x	x
				1.3. Переходящий остаток	-	-	-	x	x	x	x
				2. Иные источники	-	-	-	x	x	x	x
7.1.	Основное мероприятие «Создание условий для обеспечения доступности к объектам социальной сферы»	УК		Всего:	4 754 281,10	600 000,00	600 000,00	x	x	x	x
				1. Районный бюджет, в том числе:	4 754 281,10	600 000,00	600 000,00	x	x	x	x
				1.1. Налоговые и неналоговые доходы, поступления нецелевого характера из областного бюджета	2 235 214,10	600 000,00	600 000,00	x	x	x	x
				1.2. Целевые средства из областного бюджета	2 519 067,00	-	-	x	x	x	x
				1.3. Переходящий	-	-	-	x	x	x	x

				остаток								
				2. Иные источники	-	-	-	x	x	x	x	
7.1.1.	Оснащение учреждений культуры муниципального района специальными устройствами для беспрепятственного доступа людей с ограниченными возможностями	УК		Всего:	2 100 000,00	-	-	x	x	x	x	
				1. Районный бюджет, в том числе:	2 100 000,00	-	-	Доля доступных для инвалидов учреждений культуры муниципального района	процент	55,5	-	
				1.1. Налоговые и неналоговые доходы, поступления нецелевого характера из областного бюджета	2 100 000,00	-	-	Доля доступных для инвалидов объектов культуры, находящихся в собственности муниципального района	процент	100	80	
				1.2. Целевые средства из областного бюджета	-	-	-	x	x	x	x	
				1.3. Переходящий остаток	-	-	-	x	x	x	x	
				2. Иные источники	-	-	-	x	x	x	x	
7.1.2.	Создание в муниципальных общеобразовательных организациях условий для инклюзивного образования детей-инвалидов, в том числе создание универсальной безбарьерной среды для беспрепятственного доступа и оснащение муниципальных общеобразовательных организаций специальным, в том числе учебным, реабилитационным, компьютерным оборудованием и автотранспортом	КО		Всего:	1 704 281,10	-	-	Количество образовательных учреждений муниципального района, в которых созданы условия для инклюзивного образования детей-инвалидов	единица	-	-	
				1. Районный бюджет, в том числе:	1 704 281,10	-	-	x	x	x	x	x
				1.1. Налоговые и неналоговые доходы, поступления нецелевого характера из областного бюджета	85 214,10	-	-	x	x	x	x	x
				1.2. Целевые средства из областного бюджета	1 619 067,00	-	-	x	x	x	x	x
				1.3. Переходящий остаток				x	x	x	x	x
				2. Иные источники				x	x	x	x	x
7.1.3.	Приспособление входных групп, лестниц, путей движения внутри зданий, зон оказания услуг, санитарно-гигиенических помещений, установку пандусов, оснащение зданий и сооружений системами противопожарной	УК	2930210020	Всего:	1 550 000,00	600 000,00	600 000,00	Количество спортивно-оздоровительных центров муниципального района, в которых созданы условия для занятия спортом	единица	1	1	1

	сигнализации и оповещения с дублирующими световыми устройствами, информационными табло							инвалидов					
				1. Районный бюджет, в том числе:	1 550 000,00	600 000,00	600 000,00	x	x	x	x		
				1.1. Налоговые и неналоговые доходы, поступления нецелевого характера из областного бюджета	650 000,00	600 000,00	600 000,00	x	x	x	x		
				1.2. Целевые средства из областного бюджета	900 000,00	-	-	x	x	x	x	x	
				1.3. Переходящий остаток	-	-	-	x	x	x	x	x	
				2. Иные источники	-	-	-	x	x	x	x	x	
				Всего:	131 040,85	19 748,04	19 748,04	x	x	x	x	x	
				1. Районный бюджет, в том числе:	131 040,85	19 748,04	19 748,04	x	x	x	x	x	
				1.1. Налоговые и неналоговые доходы, поступления нецелевого характера из областного бюджета	131 040,85	19 748,04	19 748,04	x	x	x	x	x	
				1.2. Целевые средства из областного бюджета	-	-	-	x	x	x	x	x	
				1.3. Переходящий остаток	-	-	-	x	x	x	x	x	
				2. Иные источники	-	-	-	x	x	x	x	x	
8.	Задача № 3: развитие методического и информационного сопровождения по вопросам социальной реабилитации инвалидов			Всего:	131 040,85	19 748,04	19 748,04	x	x	x	x	x	
				1. Районный бюджет, в том числе:	131 040,85	19 748,04	19 748,04	x	x	x	x	x	
				1.1. Налоговые и неналоговые доходы, поступления нецелевого характера из областного бюджета	131 040,85	19 748,04	19 748,04	x	x	x	x	x	
				1.2. Целевые средства из областного бюджета	-	-	-	x	x	x	x	x	
				1.3. Переходящий остаток	-	-	-	x	x	x	x	x	
				2. Иные источники	-	-	-	x	x	x	x	x	
8.1.	Основное мероприятие «Развитие коммуникационных связей, методическое и информационное сопровождение инвалидов»	УСП		Всего:	131 040,85	19 748,04	19 748,04	x	x	x	x	x	
				1. Районный бюджет, в том числе:	131 040,85	19 748,04	19 748,04	x	x	x	x	x	
				1.1. Налоговые и неналоговые доходы, поступления нецелевого характера из областного бюджета	131 040,85	19 748,04	19 748,04	x	x	x	x	x	
				1.2. Целевые средства из областного бюджета	-	-	-	x	x	x	x	x	
				1.3. Переходящий остаток	-	-	-	x	x	x	x	x	
				2. Иные источники	-	-	-	x	x	x	x	x	
8.1.1.	Развитие просветительской работы, информационное сопровождение социальной	Администрация (УСП)	2930310010	Всего:	131 040,85	19 748,04	19 748,04	x	x	x	x	x	
				1. Районный бюджет, в том числе:	131 040,85	19 748,04	19 748,04	Доля инвалидов, положительно	процент	79	76	96,9	

	реабилитации инвалидов							оценивающих отношение населения к проблемам инвалидов, в общей численности инвалидов в муниципальном районе					
				1.1. Налоговые и неналоговые доходы, поступления нецелевого характера из областного бюджета	131 040,85	19 748,04	19 748,04	x	x	x	x	x	x
				1.2. Целевые средства из областного бюджета	-	-	-	x	x	x	x	x	x
				1.3. Переходящий остаток	-	-	-	x	x	x	x	x	x
				2. Иные источники	-	-	-	x	x	x	x	x	x
Итого по подпрограмме «Доступная среда»				Всего:	7 367 878,46	753 229,60	753 229,60	x	x	x	x	x	x
				1. Районный бюджет, в том числе:	7 367 878,46	753 229,60	753 229,60	x	x	x	x	x	x
				1.1. Налоговые и неналоговые доходы, поступления нецелевого характера из областного бюджета	4 848 811,46	753 229,60	753 229,60	x	x	x	x	x	x
				1.2. Целевые средства из областного бюджета	2 519 067,00	-	-	x	x	x	x	x	x
				1.3. Переходящий остаток	-	-	-	x	x	x	x	x	x
				2. Иные источники	-	-	-	x	x	x	x	x	x
Задача № 4 муниципальной программы: реализация социальной политики в сфере оказания содействия занятости населения на территории муниципального района													
Подпрограмма № 4 «Содействие занятости населения»													
Цель подпрограммы «Содействие занятости населения»: реализация социальной политики в сфере оказания содействия занятости населения на территории муниципального района													
9.	Задача № 1: стабилизация ситуации на рынке труда муниципального района за счет создания временных рабочих мест			Всего:	5 088 938,13	1 170 017,21	1 170 017,21	x	x	x	x	x	x
				1. Районный бюджет, в том числе:	5 088 938,13	1 170 017,21	1 170 017,21	x	x	x	x	x	x
				1.1. Налоговые и неналоговые доходы, поступления нецелевого характера из областного бюджета	2 099 652,04	333 599,61	333 599,61	x	x	x	x	x	x
				1.2. Целевые средства из областного бюджета	2 989 286,09	836 417,60	836 417,60	x	x	x	x	x	x
				1.3. Переходящий остаток	-	-	-	x	x	x	x	x	x
				2. Иные источники	-	-	-	x	x	x	x	x	x

9.1.	Основное мероприятие «Содействие временному трудоустройству граждан, испытывающих трудности в поиске работы»	УСП, УК, КО, УМП		Всего:	5 088 938,13	1 170 017,21	1 170 017,21	x	x	x	x	x
				1. Районный бюджет, в том числе:	5 088 938,13	1 170 017,21	1 170 017,21	x	x	x	x	x
				1.1. Налоговые и неналоговые доходы, поступления нецелевого характера из областного бюджета	2 099 652,04	333 599,61	333 599,61	x	x	x	x	x
				1.2. Целевые средства из областного бюджета	2 989 286,09	836 417,60	836 417,60	x	x	x	x	x
				1.3. Переходящий остаток	-	-	-	x	x	x	x	x
				2. Иные источники	-	-	-	x	x	x	x	x
9.1.1.	Организация ярмарок вакансий и учебных рабочих мест, информационно-методического обеспечения вопросов содействия занятости населения	Администрация (УСП)		Всего:	26 284,00	-	-	Целевые индикаторы реализации группы мероприятий: 9.1.1-9.1.2				
				1. Районный бюджет, в том числе:	26 284,00	-	-	Уровень общей безработицы в муниципальном районе	процент	5,8	5,9	5,9
				1.1. Налоговые и неналоговые доходы, поступления нецелевого характера из областного бюджета	26 284,00	-	-	x	x	x	x	x
				1.2. Целевые средства из областного бюджета	-	-	-	x	x	x	x	x
				1.3. Переходящий остаток	-	-	-	x	x	x	x	x
				2. Иные источники	-	-	-	x	x	x	x	x
9.1.2.	Участие в организации и финансировании проведения общественных работ	Администрация (УСП) во взаимодействии с УК, КО, УМП		Всего:	-	-	-	x	x	x	x	x
				1. Районный бюджет, в том числе:	-	-	-					
				1.1. Налоговые и неналоговые доходы, поступления нецелевого характера из областного бюджета	-	-	-					
				1.2. Целевые средства из областного бюджета	-	-	-	x	x	x	x	x
				1.3. Переходящий остаток	-	-	-	x	x	x	x	x
				2. Иные источники	-	-	-	x	x	x	x	x
		КО	Всего:	632 256,23	-	-	x	x	x	x	x	
			1. Районный бюджет, в том числе:	632 256,23	-	-	x	x	x	x	x	
			1.1. Налоговые и неналоговые доходы,	202 665,00	-	-	x	x	x	x	x	

				поступления нецелевого характера из областного бюджета									
				1.2. Целевые средства из областного бюджета	429 591,23	-	-	x	x	x	x	x	
				1.3. Переходящий остаток	-	-	-	x	x	x	x	x	
				2. Иные источники	-	-	-	x	x	x	x	x	
	УМП	2940110140 2940170140		Всего:	3 040 819,88	772 303,13	772 303,13	x	x	x	x	x	
				1. Районный бюджет, в том числе:	3 040 819,88	772 303,13	772 303,13	x	x	x	x	x	
				1.1. Налоговые и неналоговые доходы, поступления нецелевого характера из областного бюджета	1 195 093,65	266 212,53	266 212,53	x	x	x	x	x	
				1.2. Целевые средства из областного бюджета	1 845 726,23	506 090,60	506 090,60	x	x	x	x	x	
				1.3. Переходящий остаток	-	-	-	x	x	x	x	x	
				2. Иные источники	-	-	-	x	x	x	x	x	
	УК	2940110140 2940170140		Всего:	1 046 578,02	344 714,08	344 714,08	x	x	x	x	x	
				1. Районный бюджет, в том числе:	1 046 578,02	344 714,08	344 714,08	x	x	x	x	x	
				1.1. Налоговые и неналоговые доходы, поступления нецелевого характера из областного бюджета	385 609,39	67 387,08	67 387,08	x	x	x	x	x	
				1.2. Целевые средства из областного бюджета	660 968,63	277 327,00	277 327,00	x	x	x	x	x	
				1.3. Переходящий остаток	-	-	-	x	x	x	x	x	
				2. Иные источники	-	-	-	x	x	x	x	x	
9.1.3.	Содействие в трудоустройстве незанятых инвалидов на оборудованные (оснащенные) для них рабочие места	КО	2930171600	Всего:	125 690,00	53 000,00	53 000,00		Количество оборудованных (оснащенных) рабочих мест для трудоустройства инвалидов	единиц	-	1	1
				1. Районный бюджет, в том числе:	125 690,00	53 000,00	53 000,00	x	x	x	x	x	x
				1.1. Налоговые и неналоговые доходы, поступления нецелевого	-	-	-	x	x	x	x	x	x

			характера из областного бюджета								
			1.2. Целевые средства из областного бюджета	125 690,00	53 000,00	53 000,00	x	x	x	x	x
			1.3. Переходящий остаток	-	-	-	x	x	x	x	x
			2. Иные источники	-	-	-	x	x	x	x	x
Итого по подпрограмме «Содействие занятости населения»			Всего:	5 161 628,13	1 170 017,21	1 170 017,21	x	x	x	x	x
			1. Районный бюджет, в том числе:	5 161 628,13	1 170 017,21	1 170 017,21	x	x	x	x	x
			1.1. Налоговые и неналоговые доходы, поступления нецелевого характера из областного бюджета	2 099 652,04	333 599,61	333 599,61	x	x	x	x	x
			1.2. Целевые средства из областного бюджета	3 061 976,09	836 417,60	836 417,60	x	x	x	x	x
			1.3. Переходящий остаток	-	-	-	x	x	x	x	x
			2. Иные источники	-	-	-	x	x	x	x	x
Задача № 5 муниципальной программы - поддержка и развитие индивидуального жилищного строительства в муниципальном районе											
Подпрограмма № 5 «Развитие индивидуального жилищного строительства»											
Цель подпрограммы «Развитие индивидуального жилищного строительства»: поддержка и развитие индивидуального жилищного строительства в муниципальном районе											
10.	Задача № 1: предоставление гражданам социальных выплат на строительство (реконструкцию) индивидуального жилья в муниципальном районе		Всего:	1 900 699,69	-	-	x	x	x	x	x
			1. Районный бюджет, в том числе:	1 900 699,69	-	-	x	x	x	x	x
			1.1. Налоговые и неналоговые доходы, поступления нецелевого характера из областного бюджета	423 168,69	-	-	x	x	x	x	x
			1.2. Целевые средства из областного бюджета	1 477 531,00	-	-	x	x	x	x	x
			1.3. Переходящий остаток	-	-	-	x	x	x	x	x
			2. Иные источники	-	-	-	x	x	x	x	x
10 1.	Основное мероприятие «Предоставление гражданам социальных выплат на строительство (реконструкцию) индивидуального жилья в муниципальном районе»	УСП	Всего:	1 900 699,69	-	-	x	x	x	x	x
			1. Районный бюджет, в том числе:	1 900 699,69	-	-	x	x	x	x	x
			1.1. Налоговые и неналоговые доходы, поступления нецелевого характера из областного бюджета	423 168,69	-	-	x	x	x	x	x
			1.2. Целевые средства	1 477 531,00	-	-	x	x	x	x	x

			из областного бюджета								
			1.3. Переходящий остаток	-	-	-	x	x	x	x	x
			2. Иные источники	-	-	-	x	x	x	x	x
10.1.1.	Оказание семьям поддержки в форме социальных выплат при строительстве (реконструкции) индивидуального жилья в муниципальном районе	УСП	Всего:	1 900 699,69	-	-	Количество семей, получивших поддержку в форме социальных выплат при строительстве (реконструкции) индивидуального жилья в муниципальном районе	семей	15	3	0
			1. Районный бюджет, в том числе:	1 900 699,69	-	-	x	x	x	x	x
			1.1. Налоговые и неналоговые доходы, поступления нецелевого характера из областного бюджета	423 168,69	-	-	x	x	x	x	x
			1.2. Целевые средства из областного бюджета	1 477 531,00	-	-	x	x	x	x	x
			1.3. Переходящий остаток	-	-	-	x	x	x	x	x
			2. Иные источники	-	-	-	x	x	x	x	x
Итого по подпрограмме «Развитие индивидуального жилищного строительства»			Всего:	1 900 699,69	-	-	x	x	x	x	x
			1. Районный бюджет, в том числе:	1 900 699,69	-	-	x	x	x	x	x
			1.1. Налоговые и неналоговые доходы, поступления нецелевого характера из областного бюджета	423 168,69	-	-	x	x	x	x	x
			1.2. Целевые средства из областного бюджета	1 477 531,00	-	-	x	x	x	x	x
			1.3. Переходящий остаток	-	-	-	x	x	x	x	x
			2. Иные источники	-	-	-	x	x	x	x	x
Задача № 6 муниципальной программы: предоставление государственной поддержки на улучшение жилищных условий молодым семьям, проживающим на территории муниципального района											
Подпрограмма № 6 «Обеспечение жильем молодых семей»											
Цель подпрограммы «Обеспечение жильем молодых семей»: предоставление государственной поддержки на улучшение жилищных условий молодым семьям, проживающим на территории муниципального района											
11.	Задача № 1: предоставление молодым семьям социальных выплат на приобретение или строительство жилья		Всего:	7 408 666,50	1 880 852,40	1 880 852,40	x	x	x	x	x
			1. Районный бюджет, в том числе:	7 408 666,50	1 880 852,40	1 880 852,40	x	x	x	x	x

				1.1. Налоговые и неналоговые доходы, поступления нецелевого характера из областного бюджета	492 609,93	94 042,62	94 042,62	x	x	x	x	x		
				1.2. Целевые средства из областного бюджета	5 826 548,08	1 786 809,78	1 786 809,78	x	x	x	x	x		
				1.3. Переходящий остаток	1089508,49	-	-	x	x	x	x	x		
				2. Иные источники	-	-	-	x	x	x	x	x		
11.1.	Основное мероприятие «Предоставление молодым семьям социальных выплат на приобретение или строительство жилья»	УСП		Всего:	7 408 666,50	1 880 852,40	1 880 852,40	x	x	x	x	x		
						1. Районный бюджет, в том числе:	7 408 666,50	1 880 852,40	1 880 852,40	x	x	x	x	x
						1.1. Налоговые и неналоговые доходы, поступления нецелевого характера из областного бюджета	492 609,93	94 042,62	94 042,62	x	x	x	x	x
						1.2. Целевые средства из областного бюджета	5 826 548,08	1 786 809,78	1 786 809,78	x	x	x	x	x
						1.3. Переходящий остаток	1089508,49	-	-	x	x	x	x	x
						2. Иные источники	-	-	-	x	x	x	x	x
							Всего:	2 118 249,00	-	-	x	x	x	x
11.1.1.	Предоставление молодым семьям социальных выплат на приобретение или строительство жилья, в том числе на уплату первоначального взноса при получении жилищного кредита, в том числе ипотечного или жилищного займа на приобретение жилого помещения или строительство индивидуального жилого дома, а также дополнительных социальных выплат при рождении (усыновлении) ребенка	УСП		Всего:	2 118 249,00	-	-	x	x	x	x	x		
						1. Районный бюджет, в том числе:	2 118 249,00	-	-	x	x	x	x	x
						1.1. Налоговые и неналоговые доходы, поступления нецелевого характера из областного бюджета	66 041,37	-	-	x	x	x	x	x
						1.2. Целевые средства из областного бюджета	962 699,14	-	-	x	x	x	x	x
						1.3. Переходящий остаток	1 089 508,49	-	-	x	x	x	x	x
						2. Иные источники	-	-	-	x	x	x	x	x
							Всего:	5 270 417,50	1 880 852,40	1 880 852,40				
11.1.2.	Предоставление молодым семьям социальных выплат на приобретение или строительство жилья, в том числе на уплату первоначального взноса при получении жилищного кредита, в том числе ипотечного или жилищного займа на приобретение жилого помещения или строительство индивидуального	УСП	29601L4971					Количество молодых семей, улучшивших жилищные условия за счет предоставленной поддержки в форме социальных выплат при строительстве (реконструкции) или приобретении жилья	семей	16	3	0		
						1. Районный бюджет, в	5 270 417,50	1 880 852,40	1 880 852,40	x	x	x	x	

	жилого дома			том числе:										
				1.1. Налоговые и неналоговые доходы, поступления нецелевого характера из областного бюджета	406 568,56	94 042,62	94 042,62	x	x	x	x	x		
				1.2. Целевые средства из областного бюджета	4 863 848,94	1 786 809,78	1 786 809,78	x	x	x	x	x		
				1.3. Переходящий остаток	-	-	-	x	x	x	x	x		
				2. Иные источники	-	-	-	x	x	x	x	x		
11.1.3.	Предоставление молодым семьям – участникам подпрограммы при рождении (усыновлении) 1 ребенка дополнительной социальной выплаты в размере не менее чем 5 процентов расчетной (средней) стоимости жилья	УСП		Всего:	20 000,00	-	-	Количество молодых семей, получивших дополнительную социальную выплату при рождении (усыновлении) 1 ребенка	семей	4	1	0		
				1. Районный бюджет, в том числе:	20 000,00	-	-	x	x	x	x	x		
				1.1. Налоговые и неналоговые доходы, поступления нецелевого характера из областного бюджета	20 000,00	-	-	x	x	x	x	x		
				1.2. Целевые средства из областного бюджета	-	-	-	x	x	x	x	x		
				1.3. Переходящий остаток	-	-	-	x	x	x	x	x		
				2. Иные источники	-	-	-	x	x	x	x	x		
Итого по подпрограмме «Обеспечение жильем молодых семей»				Всего:	7 408 666,50	1 880 852,40	1 880 852,40	x	x	x	x	x		
				1. Районный бюджет, в том числе:	7 408 666,50	1 880 852,40	1 880 852,40	x	x	x	x	x		
				1.1. Налоговые и неналоговые доходы, поступления нецелевого характера из областного бюджета	492 609,93	94 042,62	94 042,62	x	x	x	x	x		
				1.2. Целевые средства из областного бюджета	5 826 548,08	1 786 809,78	1 786 809,78	x	x	x	x	x		
				1.3. Переходящий остаток	1 089 508,49	-	-	x	x	x	x	x		
				2. Иные источники	-	-	-	x	x	x	x	x		
Задача № 7 муниципальной программы: содействие реализации государственной политики в сфере социальной защиты пожилых граждан на территории муниципального района														
Подпрограмма № 7 «Старшее поколение»														

Цель подпрограммы «Старшее поколение»: содействие реализации государственной политики в сфере социальной защиты пожилых граждан на территории муниципального района												
12.	Задача № 1: содействие активному участию пожилых граждан в жизни общества, обеспечение доступности социальных услуг			Всего:	2 515 610,13	256 724,28	256 724,28	x	x	x	x	x
				1. Районный бюджет, в том числе:	2515610,13	256 724,28	256 724,28	x	x	x	x	x
				1.1. Налоговые и неналоговые доходы, поступления нецелевого характера из областного бюджета	2515610,13	256 724,28	256 724,28	x	x	x	x	x
				1.2. Целевые средства из областного бюджета	-	-	-	x	x	x	x	x
				1.3. Переходящий остаток	-	-	-	x	x	x	x	x
				2. Иные источники	-	-	-	x	x	x	x	x
12.1.	Основное мероприятие «Содействие активному участию пожилых граждан в жизни общества»	УСП, УК, УМП		Всего:	1 968 208,45	177 855,71	177 855,71	x	x	x	x	x
				1. Районный бюджет, в том числе:	1 968 208,45	177 855,71	177 855,71	x	x	x	x	x
				1.1. Налоговые и неналоговые доходы, поступления нецелевого характера из областного бюджета	1 968 208,45	177 855,71	177 855,71	x	x	x	x	x
				1.2. Целевые средства из областного бюджета	-	-	-	x	x	x	x	x
				1.3. Переходящий остаток	-	-	-	x	x	x	x	x
				2. Иные источники	-	-	-	x	x	x	x	x
12.1.1.	Информационное и социально-правовое сопровождение вопросов социальной поддержки граждан пожилого возраста	УСП		Всего:	13 000,00	-	-	x	x	x	x	x
				1. Районный бюджет, в том числе:	13 000,00	-	-	Целевой индикатор реализации группы мероприятий: 12.1.1-12.1.5				
				1.1. Налоговые и неналоговые доходы, поступления нецелевого характера из областного бюджета	13 000,00	-	-	Доля ветеранов, положительно оценивающих отношение органов местного самоуправления муниципального района к проблемам ветеранов, в общей численности ветеранов в муниципальном районе	процент	90	83,0	96,0
				1.2. Целевые средства из областного бюджета	-	-	-	x	x	x	x	x
				1.3. Переходящий остаток	-	-	-	x	x	x	x	x
				2. Иные источники	-	-	-	x	x	x	x	x

12.1.2.	Чествование должностных лиц муниципального района (поздравления с 90, 95, 100-летним юбилеями)	УСП	2970110020	Всего:	331 308,45	96 155,71	96 155,71	x	x	x	x	x
				1. Районный бюджет, в том числе:	331 308,45	96 155,71	96 155,71	x	x	x	x	x
				1.1. Налоговые и неналоговые доходы, поступления нецелевого характера из областного бюджета	331 308,45	96 155,71	96 155,71	x	x	x	x	x
				1.2. Целевые средства из областного бюджета	-	-	-	x	x	x	x	x
				1.3. Переходящий остаток	-	-	-	x	x	x	x	x
				2. Иные источники	-	-	-	x	x	x	x	x
12.1.3.	Организация и проведение торжественного приема Главы муниципального района, посвященного Дню пожилого человека	УК	2970110030	Всего:	272 700,00	41 700,00	41 700,00	x	x	x	x	x
				1. Районный бюджет, в том числе:	272 700,00	41 700,00	41 700,00	x	x	x	x	x
				1.1. Налоговые и неналоговые доходы, поступления нецелевого характера из областного бюджета	272 700,00	41 700,00	41 700,00	x	x	x	x	x
				1.2. Целевые средства из областного бюджета	-	-	-	x	x	x	x	x
				1.3. Переходящий остаток	-	-	-	x	x	x	x	x
				2. Иные источники	-	-	-	x	x	x	x	x
12.1.4.	Предоставление субсидий на организацию и проведение мероприятий, направленных на изучение и распространение опыта работы районных общественных организаций в деле патриотического воспитания подростающего поколения	УК	2970110050	Всего:	646 500,00	-	-	x	x	x	x	x
				1. Районный бюджет, в том числе:	646 500,00	-	-	x	x	x	x	x
				1.1. Налоговые и неналоговые доходы, поступления нецелевого характера из областного бюджета	646 500,00	-	-	x	x	x	x	x
				1.2. Целевые средства из областного бюджета	-	-	-	x	x	x	x	x
				1.3. Переходящий остаток	-	-	-	x	x	x	x	x
				2. Иные источники	-	-	-	x	x	x	x	x
12.1.5.	Организация проведения спартакиады ветеранов	УМП	2970110050	Всего:	345 000,00	40000,00	40000,00	x	x	x	x	x
				1. Районный бюджет, в том числе:	345 000,00	40000,00	40000,00	x	x	x	x	x
				1.1. Налоговые и неналоговые доходы, поступления нецелевого характера из областного	345 000,00	40000,00	40000,00	x	x	x	x	x

				бюджета										
				1.2. Целевые средства из областного бюджета	-	-	-	x	x	x	x	x	x	
				1.3. Переходящий остаток	-	-	-	x	x	x	x	x	x	
				2. Иные источники	-	-	-	x	x	x	x	x	x	
12.1.6.	Организация чествования ветеранов Великой Отечественной войны в рамках мероприятий, посвященных 70-летию Победы в Великой Отечественной войне 1941-1945 гг.	УСП		Всего:	359 700,00	-	-	x	x	x	x	x	x	
				1. Районный бюджет, в том числе:	359 700,00	-	-			Количество ветеранов, принявших участие в мероприятиях, посвященных 70-летию Победы в Великой Отечественной войне 1941 - 1945 гг.	человек	-	-	-
				1.1. Налоговые и неналоговые доходы, поступления нецелевого характера из областного бюджета	359 700,00	-	-	x	x			x	x	x
				1.2. Целевые средства из областного бюджета	-	-	-	x	x			x	x	x
				1.3. Переходящий остаток	-	-	-	x	x			x	x	x
				2. Иные источники	-	-	-	x	x			x	x	x
12.2.	Основное мероприятие «Формирование условий для осуществления деятельности по укреплению социальной защищенности граждан пожилого возраста»	УСП		Всего:	547 401,68	78 868,57	78 868,57	x	x			x	x	x
				1. Районный бюджет, в том числе:	547 401,68	78 868,57	78 868,57	x	x			x	x	x
				1.1. Налоговые и неналоговые доходы, поступления нецелевого характера из областного бюджета	547 401,68	78 868,57	78 868,57	x	x			x	x	x
				1.2. Целевые средства из областного бюджета	-	-	-	x	x			x	x	x
				1.3. Переходящий остаток	-	-	-	x	x			x	x	x
				2. Иные источники	-	-	-	x	x			x	x	x
12.2.1.	Организация и проведение мероприятий, направленных на укрепление социальной защищенности граждан пожилого возраста	УСП	2970210010	Всего:	547 401,68	78 868,57	78 868,57	x	x			x	x	x
				1. Районный бюджет, в том числе:	547 401,68	78 868,57	78 868,57	x	x			x	x	x
				1.1. Налоговые и неналоговые доходы, поступления нецелевого характера из областного бюджета	547 401,68	78 868,57	78 868,57			Доля ветеранов, положительно оценивающих уровень доступности социальных услуг, в общей численности ветеранов в	процент	84	73	93,3

								муниципальном районе					
				1.2. Целевые средства из областного бюджета	-	-	-	x	x	x	x	x	x
				1.3. Переходящий остаток	-	-	-	x	x	x	x	x	x
				2. Иные источники	-	-	-	x	x	x	x	x	x
Итого по подпрограмме «Старшее поколение»				Всего:	2 660 634, 41	256 724,28	256 724,28	x	x	x	x	x	x
				1. Районный бюджет, в том числе:	2 660 634, 41	256 724,28	256 724,28	x	x	x	x	x	x
				1.1. Налоговые и неналоговые доходы, поступления нецелевого характера из областного бюджета	2 660 634, 41	256 724,28	256 724,28	x	x	x	x	x	x
				1.2. Целевые средства из областного бюджета	-	-	-	x	x	x	x	x	x
				1.3. Переходящий остаток	-	-	-	x	x	x	x	x	x
				2. Иные источники	-	-	-	x	x	x	x	x	x
Задача № 8 муниципальной программы: укрепление общественной безопасности и снижение уровня преступности на территории муниципального района													
Подпрограмма № 8 «Профилактика правонарушений»													
Цель подпрограммы «Профилактика правонарушений»: укрепление общественной безопасности и снижение уровня преступности на территории муниципального района													
13.	Задача № 1: формирование мотивации для ведения здорового образа жизни и профилактика асоциального поведения несовершеннолетних			Всего:	10 823 708,00	1 600 000,00	1 600 000,00	x	x	x	x	x	x
				1. Районный бюджет, в том числе:	10 823708,00	1 600 000,00	1 600 000,00	x	x	x	x	x	x
				1.1. Налоговые и неналоговые доходы, поступления нецелевого характера из областного бюджета	10 823708,00	1 600 000,00	1 600 000,00	x	x	x	x	x	x
				1.2. Целевые средства из областного бюджета	-	-	-	x	x	x	x	x	x
				1.3. Переходящий остаток	-	-	-	x	x	x	x	x	x
				2. Иные источники	-	-	-	x	x	x	x	x	x
13.1.	Основное мероприятие «Реализация мероприятий, направленных на формирование мотивации для ведения здорового образа жизни и профилактику асоциального поведения несовершеннолетних»	УМП		Всего:	10 823708,00	1 600 000,00	1 600 000,00	x	x	x	x	x	x
				1. Районный бюджет, в том числе:	10 823708,00	1 600 000,00	1 600 000,00	x	x	x	x	x	x
				1.1. Налоговые и неналоговые доходы, поступления нецелевого характера из областного бюджета	10 823708,00	1 600 000,00	1 600 000,00	x	x	x	x	x	x
				1.2. Целевые средства из областного бюджета	-	-	-	x	x	x	x	x	x
				1.3. Переходящий	-	-	-	x	x	x	x	x	x

				остаток									
				2. Иные источники	-	-	-	x	x	x	x	x	x
13.1.1.	Организация и проведение просветительско-профилактических акций	УМП		Всего:	92 000,00	-	-	x	x	x	x	x	x
				1. Районный бюджет, в том числе:	92 000,00	-	-	Целевой индикатор реализации группы мероприятий: 13.1.1-13.1.4					
				1.1. Налоговые и неналоговые доходы, поступления нецелевого характера из областного бюджета	92 000,00	-	-	Соотношение числа детей, подростков и молодежи в возрасте от 11 до 30 лет, вовлеченных в профилактические мероприятия, с общей численностью указанной категории лиц	процент	85	-	-	
				1.2. Целевые средства из областного бюджета	-	-	-	Соотношение числа подростков и молодежи в возрасте от 14 до 30 лет, вовлеченных в профилактические мероприятия, с общей численностью указанной категории лиц	процент	-	73,0	79	
				1.3. Переходящий остаток	-	-	-	x	x	x	x	x	
				2. Иные источники	-	-	-	x	x	x	x	x	
13.1.2.	Организация временного трудоустройства несовершеннолетних граждан	УМП	2980110040	Всего:	9 875 708,00	1 500 000,00	1 500 000,00	Количество трудоустроенных несовершеннолетних, находящихся в трудной жизненной ситуации	человек	-	150	283	
				1. Районный бюджет, в том числе:	9 875 708,00	1 500 000,00	1 500 000,00	x	x	x	x	x	
				1.1. Налоговые и неналоговые доходы, поступления нецелевого характера из областного бюджета	9 875 708,00	1 500 000,00	1 500 000,00	x	x	x	x	x	
				1.2. Целевые средства из областного бюджета	-	-	-	x	x	x	x	x	
				1.3. Переходящий остаток	-	-	-	x	x	x	x	x	
				2. Иные источники	-	-	-	x	x	x	x	x	
13.1.3.	Организация оздоровления и отдыха подростков и молодежи, организация занятости	УМП	2980110020	Всего:	820 000,00	100 000,00	100 000,00	Доля оздоровленных несовершеннолетних, находящихся в трудной	процент	-	-	-	

	несовершеннолетних, находящихся в трудной жизненной ситуации							жизненной ситуации, в общей численности оздоровленных несовершеннолетних					
				1. Районный бюджет, в том числе:	820 000,00	100 000,00	100 000,00	x	x	x	x	x	x
				1.1. Налоговые и неналоговые доходы, поступления нецелевого характера из областного бюджета	820 000,00	100 000,00	100 000,00	x	x	x	x	x	x
				1.2. Целевые средства из областного бюджета	-	-	-	x	x	x	x	x	x
				1.3. Переходящий остаток	-	-	-	x	x	x	x	x	x
				2. Иные источники	-	-	-	x	x	x	x	x	x
13.1.4.	Организация и проведение фестиваля «Трудовое лето», методического семинара-практикума «Летняя трудовая четверть»	УМП		Всего:	36 000,00	-	-	x	x	x	x	x	x
				1. Районный бюджет, в том числе:	36 000,00	-	-	x	x	x	x	x	x
				1.1. Налоговые и неналоговые доходы, поступления нецелевого характера из областного бюджета	36000,00	-	-	x	x	x	x	x	x
				1.2. Целевые средства из областного бюджета	-	-	-	x	x	x	x	x	x
				1.3. Переходящий остаток	-	-	-	x	x	x	x	x	x
				2. Иные источники	-	-	-	x	x	x	x	x	x
14.	Задача № 2: совершенствование системы социальной профилактики правонарушений			Всего:	3 797 863,80	1 114 351,00	1 104 079,97	x	x	x	x	x	x
				1. Районный бюджет, в том числе:	3 797 863,80	1 114 351,00	1 104 079,97	x	x	x	x	x	x
				1.1. Налоговые и неналоговые доходы, поступления нецелевого характера из областного бюджета	406 909,00	7 000,00	7 000,00	x	x	x	x	x	x
				1.2. Целевые средства из областного бюджета	3 990 954,80	1 107 351,00	1 097 079,97	x	x	x	x	x	x
				1.3. Переходящий остаток	-	-	-	x	x	x	x	x	x
				2. Иные источники	-	-	-	x	x	x	x	x	x
14.1.	Основное мероприятие «Совершенствование системы социальной профилактики правонарушений»	УМП, УСП		Всего:	3 797 863,80	1 114 351,00	1 104 079,97	x	x	x	x	x	x
				1. Районный бюджет, в том числе:	3 797 863,80	1 114 351,00	1 104 079,97	x	x	x	x	x	x
				1.1. Налоговые и неналоговые доходы,	406 909,00	7 000,00	7 000,00	x	x	x	x	x	x

				поступления нецелевого характера из областного бюджета										
				1.2. Целевые средства из областного бюджета	3 390 954,80	1 107 351,00	1 097 079,97	x	x	x	x	x		
				1.3. Переходящий остаток	-	-	-	x	x	x	x	x		
				2. Иные источники	-	-	-	x	x	x	x	x		
14.1.1.	Организация мероприятий, направленных на совершенствование информационно- методического сопровождения социальной профилактики правонарушений	УМП	2980210010	Всего:	144 600,00	7 000,00	7 000,00	x	x	x	x	x		
				1. Районный бюджет, в том числе:	144 600,00	7 000,00	7 000,00	Целевой индикатор реализации группы мероприятий: 14.1.1-14.1.2						
				1.1. Налоговые и неналоговые доходы, поступления нецелевого характера из областного бюджета	144 600,00	7 000,00	7 000,00	Соотношение числа совершенных несовершеннолетними правонарушений с численностью несовершеннолетних	единиц на 1 тыс. несовершеннолетних	16,2	-	-		
				1.2. Целевые средства из областного бюджета	-	-	-	Соотношение числа преступлений в общественных местах с численностью населения муниципального района	единиц на 1 тыс. населения	1,63	-	-		
				1.3. Переходящий остаток	-	-	-	Соотношение числа участников социальной профилактики правонарушений, принявших участие в мероприятиях, направленных на совершенствование информационно- методического сопровождения социальной профилактики правонарушений, к общему числу участников социальной профилактики правонарушений	процентов	85	85,0	85,0		
				2. Иные источники	-	-	-	x	x	x	x	x		
14.1.2.	Организация и проведение конкурса на лучшую организацию индивидуальной профилактической работы с несовершеннолетними.	Администрация (УСП)		Всего:	22 300,00	-	-	x	x	x	x	x		
				1. Районный бюджет, в том числе:	22 300,00	-	-	x	x	x	x	x		
				1.1. Налоговые и неналоговые доходы.	22 300,00	-	-	x	x	x	x	x		

	находящимися в социально опасном положении			поступления нецелевого характера из областного бюджета									
				1.2. Целевые средства из областного бюджета	-	-	-	x	x	x	x	x	
				1.3. Переходящий остаток	-	-	-	x	x	x	x	x	
				2. Иные источники	-	-	-	x	x	x	x	x	
14.1.3.	Развитие, стимулирование и поддержка добровольных общественных объединений правоохранительной направленности, а также различных форм участия общественных формирований, граждан и негосударственных организаций в охране общественного порядка	Администрация (УСП)		Всего:	18 160,00	-	-	x	x	x	x	x	
				1. Районный бюджет, в том числе:	18 160,00	-	-	x	x	x	x	x	x
				1.1. Налоговые и неналоговые доходы, поступления нецелевого характера из областного бюджета	18 160,00	-	-	x	x	x	x	x	x
				1.2. Целевые средства из областного бюджета	-	-	-	x	x	x	x	x	x
				1.3. Переходящий остаток	-	-	-	x	x	x	x	x	x
				2. Иные источники	-	-	-	x	x	x	x	x	x
				УМП		Всего:	69 100,00	0,00	0,00	Доля жителей района, участвующих в деятельности добровольных формирований населения по охране общественного порядка в общей численности населения	процентов	0,23	x
			1. Районный бюджет, в том числе:	69 100,00	0,00	0,00	x	x	x	x	x		
			1.1. Налоговые и неналоговые доходы, поступления нецелевого характера из областного бюджета	69 100,00	0,00	0,00	x	x	x	x	x		
			1.2. Целевые средства из областного бюджета	-	-	-	x	x	x	x	x		
		1.3. Переходящий остаток	-	-	-	x	x	x	x	x			
			2. Иные источники	-	-	-	x	x	x	x	x		
14.1.4.	Осуществление государственного полномочия по созданию и организации, в т.ч. обеспечению деятельности муниципальных комиссий по делам	УСП	2980271210	Всего:	4 542 599,80	1 107 351,00	1 097 079,97	Степень обеспечения деятельности комиссии по делам несовершеннолетних и защите их прав	процент	-	100	99	

	несовершеннолетних и защите их прав							Омского муниципального района Омской области					
				1. Районный бюджет, в том числе:	0,00	1 107 351,00	1 097 079,97	x	x	x	x	x	
				1.1. Налоговые и неналоговые доходы, поступления нецелевого характера из областного бюджета	4 542 599,80	-	-	x	x	x	x	x	
				1.2. Целевые средства из областного бюджета	4 542 599,80	1 107 351,00	1 097 079,97	x	x	x	x	x	
				1.3. Переходящий остаток	-	-	-	x	x	x	x	x	
				2. Иные источники	-	-	-	x	x	x	x	x	
14.1.5.	Оборудование общественных мест, наиболее подверженных криминогенной обстановке, средствами видеонаблюдения	УМП		Всего:	35 000,00	-	-	Количество оборудованных общественных мест, наиболее подверженных криминогенной обстановке, средствами видеонаблюдения	единица	4	1	1	
				1. Районный бюджет, в том числе:	35 000,00	-	-	x	x	x	x	x	
				1.1. Налоговые и неналоговые доходы, поступления нецелевого характера из областного бюджета	35 000,00	-	-	x	x	x	x	x	
				1.2. Целевые средства из областного бюджета	-	-	-	x	x	x	x	x	
				1.3. Переходящий остаток	-	-	-	x	x	x	x	x	
				2. Иные источники	-	-	-	x	x	x	x	x	
		УК		Всего:	117 749,00	-	-	x	x	x	x	x	
				1. Районный бюджет, в том числе:	117 749,00	-	-	x	x	x	x	x	
				1.1. Налоговые и неналоговые доходы, поступления нецелевого характера из областного бюджета	117 749,00	-	-	x	x	x	x	x	
				1.2. Целевые средства из областного бюджета				x	x	x	x	x	
				1.3. Переходящий остаток				x	x	x	x	x	

			2. Иные источники				x	x	x	x	x	
Итого по подпрограмме «Профилактика правонарушений»			Всего:	15 773 216,80	2 714 351,00	2 704 079,97	x	x	x	x	x	
			1. Районный бюджет, в том числе:	15 773 216,80	2 714 351,00	2 704 079,97	x	x	x			
			1.1. Налоговые и неналоговые доходы, поступления нецелевого характера из областного бюджета	11 230 617,00	1 607 000,00	1 607 000,00	x	x	x	x	x	
			1.2. Целевые средства из областного бюджета	4 542 599,80	1 107 351,00	1 097 079,97	x	x	x	x	x	
			1.3. Переходящий остаток	-	-	-	x	x	x	x	x	
			2. Иные источники	-	-	-				Количество оборудованных общественных мест, наиболее подверженных криминогенной обстановке, средствами видеонаблюдения	единица	3
Задача № 9 муниципальной программы: предоставление единовременной выплаты на приобретение жилья семьям, в которых одновременно родились трое и более детей												
Подпрограмма № 9 «Обеспечение жильем семей, в которых одновременно родились трое и более детей»												
Цель подпрограммы «Обеспечение жильем семей, в которых одновременно родились трое и более детей»: предоставление поддержки в форме единовременной выплаты на приобретение жилья не менее чем 1 семье, в которой одновременно родились трое и более детей												
15.	Задача № 1: предоставление единовременной выплаты на приобретение жилья семьям, в которых одновременно родились трое и более детей		Всего:	2 787 750,00	-	-	x	x	x	x	x	
			1. Районный бюджет, в том числе:	2 787 750,00	-	-	x	x	x	x	x	
			1.1. Налоговые и неналоговые доходы, поступления нецелевого характера из областного бюджета	2 787 750,00	-	-	x	x	x	x	x	
			1.2. Целевые средства из областного бюджета	-	-	-	x	x	x	x	x	
			1.3. Переходящий остаток	-	-	-	x	x	x	x	x	
			2. Иные источники	-	-	-	x	x	x	x	x	
15.1.	Основное мероприятие: «предоставление единовременной выплаты на приобретение жилья семьям, в которых одновременно родились трое и более детей»		Всего:	2 787 750,00	-	-	x	x	x	x	x	
			1. Районный бюджет, в том числе:	2 787 750,00	-	-	x	x	x	x	x	
			1.1. Налоговые и неналоговые доходы, поступления нецелевого характера из областного бюджета	2 787 750,00	-	-	x	x	x	x	x	

			1.2. Целевые средства из областного бюджета	-	-	-	x	x	x	x	x						
			1.3. Переходящий остаток	-	-	-	x	x	x	x	x						
			2. Иные источники	-	-	-	x	x	x	x	x						
15.1.1.	Предоставление единовременной выплаты на приобретение жилья семьям, в которых одновременно родились трое и более детей, в том числе на уплату первоначального взноса при получении жилищного кредита, в том числе ипотечного или жилищного займа на приобретение жилого помещения	Администрация (УСП)	Всего:	2 787 750,00	-	-	x	x	x	x	x						
			1. Районный бюджет, в том числе:	2 787 750,00	-	-	Количество семей, в которых одновременно родились трое и более детей, улучшивших жилищные условия за счет единовременной выплаты на приобретение жилья	человек	1	-	-						
			1.1. Налоговые и неналоговые доходы, поступления нецелевого характера из областного бюджета	2 787 750,00	-	-							x	x	x	x	x
			1.2. Целевые средства из областного бюджета	-	-	-							x	x	x	x	x
			1.3. Переходящий остаток	-	-	-							x	x	x	x	x
			2. Иные источники	-	-	-							x	x	x	x	x
			Итого по подпрограмме «Обеспечение жильем семей, в которых одновременно родились трое и более детей»		Всего:	2 787 750,00							-	-	x	x	x
			1. Районный бюджет, в том числе:	2 787 750,00	-	-							x	x	x	x	x
			1.1. Налоговые и неналоговые доходы, поступления нецелевого характера из областного бюджета	2 787 750,00	-	-	x	x	x	x	x						
			1.2. Целевые средства из областного бюджета	-	-	-	x	x	x	x	x						
			1.3. Переходящий остаток	-	-	-	x	x	x	x	x						
			2. Иные источники	-	-	-	x	x	x	x	x						
Задача № 10 муниципальной программы: определение граждан в качестве нуждающихся в жилых помещениях, предоставляемых по договорам социального найма																	
Подпрограмма № 10 «Получение архивных справок»																	
Цель подпрограммы «Получение архивных справок»: Определение граждан в качестве нуждающихся в жилых помещениях, предоставляемых по договорам социального найма																	
16.	Задача № 1: получение архивных справок об отсутствии (наличии) у граждан жилых зданий, помещений и об участии (неучастии) граждан в приватизации по г. Омску и Омской области		Всего:	470 221,44	-	-	x	x	x	x	x						
			1. Районный бюджет, в том числе:	470 221,44	-	-	x	x	x	x	x						

			1.1. Налоговые и неналоговые доходы, поступления нецелевого характера из областного бюджета	470 221,44	-	-	x	x	x	x	x
			1.2. Целевые средства из областного бюджета	-	-	-	x	x	x	x	x
			1.3. Переходящий остаток	-	-	-	x	x	x	x	x
			2. Иные источники	-	-	-	x	x	x	x	x
16.1.	Основное мероприятие: «получение архивных справок об отсутствии (наличии) у граждан жилых зданий, помещений и об участии (неучастии) граждан в приватизации по Омской области»	УСП	Всего:	470 221,44	-	-	x	x	x	x	x
			1. Районный бюджет, в том числе:	470 221,44	-	-	x	x	x	x	x
			1.1. Налоговые и неналоговые доходы, поступления нецелевого характера из областного бюджета	470 221,44	-	-	x	x	x	x	x
			1.2. Целевые средства из областного бюджета	-	-	-	x	x	x	x	x
			1.3. Переходящий остаток	-	-	-	x	x	x	x	x
			2. Иные источники	-	-	-	x	x	x	x	x
16.1.1.	Получение архивных справок об отсутствии (наличии) у граждан жилых зданий, помещений и об участии (неучастии) граждан в приватизации по г.Омску и Омской области для предоставления муниципальных услуг	Администрация (УСП)	Всего:	470 221,44	-	-	Целевой индикатор реализации группы мероприятий: 16.1.1-17.1.1				
			1. Районный бюджет, в том числе:	470 221,44	-	-	Доля граждан, которым предоставлена муниципальная услуга, в общем числе граждан, обратившихся за предоставлением муниципальных услуг	процент	100	100	100
			1.1. Налоговые и неналоговые доходы, поступления нецелевого характера из областного бюджета	470 221,44	-	-	x	x	x	x	x
			1.2. Целевые средства из областного бюджета	-	-	-	x	x	x	x	x
			1.3. Переходящий остаток	-	-	-	x	x	x	x	x
			2. Иные источники	-	-	-	x	x	x	x	x

17.	Задача № 2: уведомление граждан		Всего:	174 912,97	22 079,50	22 079,50	x	x	x	x	x	
			1. Районный бюджет, в том числе:	174 912,97	22 079,50	22 079,50	x	x	x	x	x	
			1.1. Налоговые и неналоговые доходы, поступления нецелевого характера из областного бюджета	174 912,97	22 079,50	22 079,50	x	x	x	x	x	
			1.2. Целевые средства из областного бюджета	-	-	-	x	x	x	x	x	
			1.3. Переходящий остаток	-	-	-	x	x	x	x	x	
			2. Иные источники	-	-	-	x	x	x	x	x	
17.1.	Основное мероприятие: «уведомление граждан, обратившихся за предоставлением муниципальной услуги»	УСП	29Ю0210010	Всего:	174 912,97	22 079,50	22 079,50	x	x	x	x	
				1. Районный бюджет, в том числе:	174 912,97	22 079,50	22 079,50	x	x	x	x	x
				1.1. Налоговые и неналоговые доходы, поступления нецелевого характера из областного бюджета	174 912,97	22 079,50	22 079,50	x	x	x	x	x
				1.2. Целевые средства из областного бюджета	-	-	-	x	x	x	x	x
				1.3. Переходящий остаток	-	-	-	x	x	x	x	x
				2. Иные источники	-	-	-	x	x	x	x	x
17.1.1.	Направление посредством почтовой, телефонной связи, сети «Интернет» уведомлений гражданам, обратившимся за предоставлением муниципальной услуги	УСП	29Ю0210010	Всего:	174 912,97	22 079,50	22 079,50	x	x	x	x	
				1. Районный бюджет, в том числе:	174 912,97	22 079,50	22 079,50	x	x	x	x	x
				1.1. Налоговые и неналоговые доходы, поступления нецелевого характера из областного бюджета	174 912,97	22 079,50	22 079,50	x	x	x	x	x
				1.2. Целевые средства из областного бюджета	-	-	-	x	x	x	x	x
				1.3. Переходящий остаток	-	-	-	x	x	x	x	x
				2. Иные источники	-	-	-	x	x	x	x	x
Итого по подпрограмме «Обеспечение предоставления отдельным категориям граждан муниципальных услуг»				Всего:	617 213,91	22 079,50	22 079,50	x	x	x	x	
				1. Районный бюджет, в том числе:	617 213,91	22 079,50	22 079,50	x	x	x	x	x

			1.1. Налоговые и неналоговые доходы, поступления нецелевого характера из областного бюджета	617 213,91	22 079,50	22 079,50	x	x	x	x	x
			1.2. Целевые средства из областного бюджета	-	-	-	x	x	x	x	x
			1.3. Переходящий остаток	-	-	-	x	x	x	x	x
			2. Иные источники	-	-	-	x	x	x	x	x
Задача № 11 муниципальной программы: создание условий для эффективного участия СОНКО в социально-экономическом развитии муниципального района							x	x	x	x	x
Подпрограмма № 11 «Поддержка СОНКО»							x	x	x	x	x
Цель подпрограммы «Создание условий для эффективного участия СОНКО в социально-экономическом развитии муниципального района»							x	x	x	x	x
18.	Задача № 1: оказание содействия повышению устойчивости СОНКО, осуществляющим деятельность на территории муниципального района, в целях увеличения объемов услуг, оказываемых жителям населению муниципального района		Всего:	1 842 299,82	686 121,80	685 821,80	x	x	x	x	x
			1. Районный бюджет, в том числе:	1 842 299,82	686 121,80	685 821,80	x	x	x	x	x
			1.1. Налоговые и неналоговые доходы, поступления нецелевого характера из областного бюджета	1 441 934,59	448 920,57	448 620,57	x	x	x	x	x
			1.2. Целевые средства из областного бюджета	400 365,23	237 201,23	237 201,23	x	x	x	x	x
			1.3. Переходящий остаток	-	-	-	x	x	x	x	x
			2. Иные источники	-	-	-	x	x	x	x	x
18.1	Основное мероприятие: «предоставление СОНКО финансовой и иных видов поддержки»	УСП, УК, УМП, Управление земельно-имущественных отношений (далее УЗИО), ОКУ	Всего:	1 842 299,82	686 121,80	685 821,80	x	x	x	x	x
			1. Районный бюджет, в том числе:	1 842 299,82	686 121,80	685 821,80	x	x	x	x	x
			1.1. Налоговые и неналоговые доходы, поступления нецелевого характера из областного бюджета	1 441 934,59	448 920,57	448 620,57	x	x	x	x	x
			1.2. Целевые средства из областного бюджета	400 365,23	237 201,23	237 201,23	x	x	x	x	x
			1.3. Переходящий остаток	-	-	-	x	x	x	x	x
			2. Иные источники	-	-	-	x	x	x	x	x
18.1.1	Предоставление субсидии для осуществления социально значимых программ, мероприятий и общественно-гражданских инициатив социально	УСП	Всего:	671 564,00	-	-	x	x	x	x	x
			1. Районный бюджет, в том числе:	671 564,00	-	-	x	x	x	x	x
			1.1. Налоговые и неналоговые доходы,	581 400,00	-	-	x	x	x	x	x

	ориентированным некоммерческим организациям			поступления нецелевого характера из областного бюджета								
				1.2. Целевые средства из областного бюджета	90164,00	-	-	x	x	x	x	x
				1.3. Переходящий остаток	-	-	-	x	x	x	x	x
				2. Иные источники	-	-	-	x	x	x	x	x
18.1.2.	Предоставление поддержки органам местного самоуправления Омской области на реализацию муниципальных программ поддержки социально ориентированных некоммерческих организаций	УСП	29Я01S1240 29Я0171240	Всего:	581 301,23	581 301,23	581 001,23	x	x	x	x	x
				1. Районный бюджет, в том числе:	581 301,23	581 301,23	581 001,23	x	x	x	x	x
				1.1. Налоговые и неналоговые доходы, поступления нецелевого характера из областного бюджета	344 100,00	344 100,00	343 800,00	x	x	x	x	x
				1.2. Целевые средства из областного бюджета	237 201,23	237 201,23	237 201,23	x	x	x	x	x
				1.3. Переходящий остаток	-	-	-	x	x	x	x	x
				2. Иные источники	-	-	-	x	x	x	x	x
18.1.3	Предоставление субсидий на организацию и проведение мероприятий, направленных на изучение и распространение опыта работы районных общественных организаций в деле патриотического воспитания подрастающего поколения	УК		Всего:	223 014,02	-	-					
				1. Районный бюджет, в том числе:	223 014,02	-	-					
				1.1. Налоговые и неналоговые доходы, поступления нецелевого характера из областного бюджета	150 014,02	-	-					
				1.2. Целевые средства из областного бюджета	73 000,00	-	-					
				1.3. Переходящий остаток	-	-	-					
				2. Иные источники	-	-	-					
18.1.4	Предоставление СОНКО информационной и консультационной поддержки	УСП, УК, УМП		Всего:	0,00	0,00	0,00	x	x	x	x	x
				1. Районный бюджет, в том числе:	0,00	0,00	0,00	x	x	x	x	x
				1.1. Налоговые и неналоговые доходы, поступления нецелевого характера из областного бюджета	0,00	0,00	0,00	x	x	x	x	x
				1.2. Целевые средства из областного бюджета	0,00	0,00	0,00	x	x	x	x	x
				1.3. Переходящий	-	-	-	x	x	x	x	x

				остаток								
				2. Иные источники	-	-		x	x	x	x	x
18.1.5	Имущественная поддержка СОНКО	УЗИО		Всего:	0,00	0,00	0,00	x	x	x	x	x
				1. Районный бюджет, в том числе:	0,00	0,00	0,00	x	x	x	x	x
				1.1. Налоговые и неналоговые доходы, поступления нецелевого характера из областного бюджета	0,00	0,00	0,00	x	x	x	x	x
				1.2. Целевые средства из областного бюджета	-	-	-	x	x	x	x	x
				1.3. Переходящий остаток	-	-	-	x	x	x	x	x
				2. Иные источники	-	-	-	x	x	x	x	x
18.1.6.	Развитие, стимулирование и поддержка деятельности первичных организаций Омского районного отделения Омского областного отделения общественной организации "Союз женщин России"	УСП	29Я0110050	Всего:	74 352,72	24 352,72	24 352,72	x	x	x	x	x
				1. Районный бюджет, в том числе:	74 352,72	24 352,72	24 352,72	x	x	x	x	x
				1.1. Налоговые и неналоговые доходы, поступления нецелевого характера из областного бюджета	74 352,72	24 352,72	24 352,72	x	x	x	x	x
				1.2. Целевые средства из областного бюджета	-	-	-	x	x	x	x	x
				1.3. Переходящий остаток	-	-	-	x	x	x	x	x
				2. Иные источники	-	-	-	x	x	x	x	x
18.1.7.	Стимулирование и поддержка организационной работы первичных организаций Омской местной организации Омской областной организации Общероссийской общественной организации "Всероссийское общество инвалидов", выявления и распространения существующего передового опыта	УСП	29Я0110060	Всего:	92 067,85	30 467,85	30 467,85	x	x	x	x	x
				1. Районный бюджет, в том числе:	92 067,85	30 467,85	30 467,85	x	x	x	x	x
				1.1. Налоговые и неналоговые доходы, поступления нецелевого характера из областного бюджета	92 067,85	30 467,85	30 467,85	x	x	x	x	x
				1.2. Целевые средства из областного бюджета	-	-	-	x	x	x	x	x
				1.3. Переходящий остаток	-	-	-	x	x	x	x	x
				2. Иные источники	-	-	-	x	x	x	x	x
18.1.8.	Развитие, стимулирование и поддержка добровольных общественных объединений	УМП	29Я0110070	Всего:	200000,00	50000,00	50000,00	x	x	x	x	x
				1. Районный бюджет, в том числе:	200000,00	50000,00	50000,00	x	x	x	x	x

	правоохранительной направленности, а также различных форм участия общественных формирований, граждан и негосударственных организаций в охране общественного порядка			1.1. Налоговые и неналоговые доходы, поступления нецелевого характера из областного бюджета	200000,00	50000,00	50000,00	x	x	x	x	x
				1.2. Целевые средства из областного бюджета	-	-	-	x	x	x	x	x
				1.3. Переходящий остаток	-	-	-	x	x	x	x	x
				2. Иные источники	-	-	-	x	x	x	x	x
18.1	9.	Оказание содействия СОНКО в области подготовки, переподготовки и повышения квалификации работников и добровольцев некоммерческих организаций по вопросам оказания услуг в социальной сфере	УСП	Всего:	0,00	0,00	0,00	x	x	x	x	x
				1. Районный бюджет, в том числе:	0,00	0,00	0,00	x	x	x	x	x
				1.1. Налоговые и неналоговые доходы, поступления нецелевого характера из областного бюджета	0,00	0,00	0,00	x	x	x	x	x
				1.2. Целевые средства из областного бюджета	-	-	-	x	x	x	x	x
				1.3. Переходящий остаток	-	-	-	x	x	x	x	x
				2. Иные источники	-	-	-					
Итого по подпрограмме «Поддержка СОНКО»				Всего:	1 842 299,82	686 121,80	685 821,80	Количество СОНКО, получивших поддержку в виде субсидии от муниципального района	x	x	3	4
				1. Районный бюджет, в том числе:	1 842 299,82	686 121,80	685 821,80					
				1.1. Налоговые и неналоговые доходы, поступления нецелевого характера из областного бюджета	1 441 934,59	448 920,57	448 620,57					
				1.2. Целевые средства из областного бюджета	400 365,23	237 201,23	237 201,23					
				1.3. Переходящий остаток	-	-	-					
				2. Иные источники	-	-	-					
Задача № 12 муниципальной программы: создание условий для комплексной антитеррористической защищенности объектов, находящихся в ведении Омского муниципального района Омской области												
Подпрограмма № 12 «Профилактика терроризма и экстремизма, минимизация и (или) ликвидация последствий проявления терроризма и экстремизма на территории Омского муниципального района Омской области»												
Цель подпрограммы:												
19.	Задача № 1: создание условий для комплексной антитеррористической защищенности объектов, находящихся	УМП,УК,КО		Всего:	577 000,00	127 000,00	127 000,00					
				1. Районный бюджет, в том числе:	577 000,00	127 000,00	127 000,00					

	в ведении Омского муниципального района Омской области				1.1. Налоговые и неналоговые доходы, поступления нецелевого характера из областного бюджета	577 000,00	127 000,00	127 000,00						
					1.2. Целевые средства из областного бюджета	-	-	-						
					1.3. Переходящий остаток	-	-	-						
					2. Иные источники	-	-	-						
19.1.	Основное мероприятие: «Оборудование объектов, находящихся в ведении Омского муниципального района Омской области средствами антитеррористической защищенности»		УМП.УК.КО		Всего:	577 000,00	127 000,00	127 000,00						
					1. Районный бюджет, в том числе:	577 000,00	127 000,00	127 000,00						
					1.1. Налоговые и неналоговые доходы, поступления нецелевого характера из областного бюджета	577 000,00	127 000,00	127 000,00						
					1.2. Целевые средства из областного бюджета	-	-	-						
					1.3. Переходящий остаток	-	-	-						
					2. Иные источники	-	-	-						
19.1.1.	Оборудование объектов, находящихся в ведении Омского муниципального района Омской области средствами антитеррористической защищенности	2018-2020	УМП	29A0110010	Всего:	227 000,00	127 000,00	127 000,00	x	x	x	x	x	x
					1. Районный бюджет, в том числе:	227 000,00	127 000,00	127 000,00	x	x	x	x	x	x
					1.1. Налоговые и неналоговые доходы, поступления нецелевого характера из областного бюджета	227 000,00	127 000,00	127 000,00	x	x	x	x	x	x
					1.2. Целевые средства из областного бюджета	-	-	-	x	x	x	x	x	x
					1.3. Переходящий остаток	-	-	-	x	x	x	x	x	x
					2. Иные источники	-	-	-	x	x	x	x	x	x
			УК		Всего:	250 000,00			x	x	x	x	x	x
					1. Районный бюджет, в том числе:	250 000,00			x	x	x	x	x	x
					1.1. Налоговые и неналоговые доходы, поступления нецелевого характера из областного бюджета	250 000,00			x	x	x	x	x	x
					1.2. Целевые средства из областного бюджета				x	x	x	x	x	x
					1.3. Переходящий				x	x	x	x	x	x

				остаток									
				2. Иные источники				x	x	x	x	x	x
			КО	Всего:	100 000,00	-	-	x	x	x	x	x	x
				1. Районный бюджет, в том числе:	100 000,00	-	-	x	x	x	x	x	x
				1.1. Налоговые и неналоговые доходы, поступления нецелевого характера из областного бюджета	100 000,00	-	-	x	x	x	x	x	x
				1.2. Целевые средства из областного бюджета	-	-	-	x	x	x	x	x	x
				1.3. Переходящий остаток	-	-	-	x	x	x	x	x	x
				2. Иные источники	-	-	-	x	x	x	x	x	x
				Всего:	577 000,00	127 000,00	127 000,00	x	x	x	x	x	x
				1. Районный бюджет, в том числе:	577 000,00	127 000,00	127 000,00	x	x	x	x	x	x
				1.1. Налоговые и неналоговые доходы, поступления нецелевого характера из областного бюджета	577 000,00	127 000,00	127 000,00	x	x	x	x	x	x
				1.2. Целевые средства из областного бюджета	-	-	-	x	x	x	x	x	x
				1.3. Переходящий остаток	-	-	-	x	x	x	x	x	x
				2. Иные источники	-	-	-	x	x	x	x	x	x
			Итого по подпрограмме «Профилактика терроризма и экстремизма, минимизация и (или) ликвидация последствий проявления терроризма и экстремизма на территории Омского муниципального района Омской области»	Всего:	577 000,00	127 000,00	127 000,00	x	x	x	x	x	x
				1. Районный бюджет, в том числе:	577 000,00	127 000,00	127 000,00	x	x	x	x	x	x
				1.1. Налоговые и неналоговые доходы, поступления нецелевого характера из областного бюджета	577 000,00	127 000,00	127 000,00	x	x	x	x	x	x
				1.2. Целевые средства из областного бюджета	-	-	-	x	x	x	x	x	x
				1.3. Переходящий остаток	-	-	-	x	x	x	x	x	x
				2. Иные источники	-	-	-	x	x	x	x	x	x
			Всего по муниципальной программе	Всего:	53 507 256,45	8 387 770,22	8 377 199,19	x	x	x	x	x	x
				1. Районный бюджет, в том числе:	53 507 256,45	8 387 770,22	8 377 199,19	x	x	x	x	x	x
				1.1. Налоговые и неналоговые доходы, поступления нецелевого характера из областного бюджета	34 589 660,76	4 419 990,61	4 419 690,61	x	x	x	x	x	x
				1.2. Целевые средства из областного бюджета	17 828 087,20	3 967 779,61	3 957 508,58	x	x	x	x	x	x
				1.3. Переходящий остаток	1 089 508,49	0,00	0,00	x	x	x	x	x	x
				2. Иные источники	0,00	0,00	0,00	x	x	x	x	x	x

Начальник Управления социальной политики



Л.В. Бархатова