





ЛИСТ СОГЛАСОВАНИЯ

По вопросу: «Отчет о реализации муниципальной программы Омского муниципального района Омской области «Управление муниципальными финансами и развитие системы межбюджетных отношений в Омском муниципальном районе Омской области» за 2022 год

Разработчик: Комитет финансов и контроля Администрации Омского муниципального района Омской области

Дата	Должность, фамилия и инициалы согласующего лица	Замечания к проекту	Подпись
	Председатель Комитета		
	финансов и контроля		
	Сидоренко О.А.		
29.03.23	Начальник Управления	Замечаний	
	экономического	нет	
	развития и инвестиций		
	Гергокова В.А.		



АДМИНИСТРАЦИЯ

Омского муниципального района
Омской области

КОМИТЕТ ФИНАНСОВ И КОНТРОЛЯ

ул.Лермонтова, 171а г.Омск 644009

тел./факс (3812) 39-16-40

e-mail: rfo17@minfin.omskportal.ru

29.03.2023 № 01-05/101

На № _____

Главе Омского
муниципального района
Омской области

Г.Г. Долматову

Уважаемый Геннадий Геннадьевич!

В соответствии с Порядком принятия решений о разработке муниципальных программ Омского муниципального района Омской области, их формирования и реализации, утвержденного постановлением Администрации Омского муниципального района Омской области от 19.08.2013 № П-13/ОМС-1332, Комитет финансов и контроля Администрации Омского муниципального района Омской области направляет отчет о реализации муниципальной программы Омского муниципального района Омской области «Управление муниципальными финансами и развитие системы межбюджетных отношений в Омском муниципальном районе Омской области», утвержденной постановлением Администрации Омского муниципального района Омской области от 13.11.2013 № П-13/ОМС-2119 (далее – муниципальная Программа) и сведения о достижении ожидаемых результатов реализации муниципальной Программы за 2022 год, согласно приложениям к настоящему письму.

Приложение: на 21 л. в 1 экз.

Председатель Комитета

О.А. Сидоренко

Пояснительная записка
к результатам проведенной оценки эффективности реализации
муниципальной программы «Управление муниципальными финансами и
развитие системы межбюджетных отношений в Омском муниципальном
районе Омской области» за 2022 год

Муниципальная программа Омского муниципального района Омской области «Управление муниципальными финансами и развитие системы межбюджетных отношений в Омском муниципальном районе Омской области» утверждена постановлением Администрации Омского муниципального района Омской области от 13.11.2013 № П-13/ОМС-2119 (далее – муниципальная Программа).

Фактическое освоение средств по итогам реализации муниципальной Программы в 2022 году составило 271 261 465,77 рублей, в том числе за счет налоговых и неналоговых доходов, поступлений нецелевого характера из областного бюджета – 172 281 050,77 рублей, целевых средств из областного бюджета – 98 962 415,00 рублей, за счет иных источников (переданные полномочия по осуществлению финансового контроля) – 18 000,00 рублей.

Общий объем фактического освоения средств по итогам реализации муниципальной Подпрограммы № 1 «Развитие системы межбюджетных отношений в Омском муниципальном районе» муниципальной Программы в 2022 году составил 169 157 179,91 рублей, в том числе по источникам:

- налоговые и неналоговые доходы, поступления нецелевого характера из областного бюджета - 70 225 067,91 рублей;
- целевые средства из областного бюджета – 98 932 112,00 рублей.

Данные средства освоены в целях выполнения основных мероприятий по следующим направлениям:

1. Мероприятие «Выполнение части полномочий в сфере градостроительной деятельности» - объем фактического освоения средств составил 190 000,00 рублей или 100 % от плановых назначений. Межбюджетные трансферты на выполнение вышеуказанных полномочий были предоставлены следующим поселениям:

- Андреевское сельское поселение – 10 000,00 рублей
- Ачаирское сельское поселение – 10 000,00 рублей;
- Богословское сельское поселение – 10 000,00 рублей;
- Иртышское сельское поселение – 10 000,00 рублей;
- Калининское сельское поселение – 10 000,00 рублей;
- Ключевское сельское поселение – 10 000,00 рублей;
- Красноярское сельское поселение – 10 000,00 рублей;
- Лузинское сельское поселение – 10 000,00 рублей;
- Надеждинское сельское поселение – 10 000,00 рублей;
- Морозовское сельское поселение – 10 000,00 рублей;
- Новоомское сельское поселение – 10 000,00 рублей;
- Новотроицкое сельское поселение – 10 000,00 рублей;

- Омское сельское поселение – 10 000,00 рублей;
- Петровское сельское поселение – 10 000,00 рублей;
- Покровское сельское поселение – 10 000,00 рублей;
- Пушкинское сельское поселение – 10 000,00 рублей;
- Розовское сельское поселение – 10 000,00 рублей;
- Троицкое сельское поселение – 10 000,00 рублей;
- Усть-Заостровское сельское поселение – 10 000,00 рублей.

2. Мероприятие «Выполнение части полномочий в сфере водоснабжения населения и водоотведения» объем исполнения составил 4 561 068,48 рублей или 100 % от плановых назначений. Межбюджетные трансферты на выполнение вышеуказанных полномочий были предоставлены следующим поселениям:

- Ачаирское сельское поселение – 1 949 166,76 рублей;
- Иртышское сельское поселение – 10 000,00 рублей;
- Калининское сельское поселение – 1 575 678,66 рублей;
- Новоомское сельское поселение – 148 000,00 рублей;
- Пушкинское сельское поселение – 205 000,00 рублей;
- Розовское сельское поселение – 10 000,00 рублей;
- Троицкое сельское поселение – 663 223,06 рублей;

3. Мероприятие «На выполнение части полномочий в области обращения с твердыми коммунальными отходами» - объем исполнения составил 5 386 626,59 рублей или 100 % от плановых назначений. Межбюджетные трансферты на выполнение вышеуказанных полномочий были предоставлены следующим поселениям:

- Андреевское сельское поселение – 95 577,11 рублей;
- Ачаирское сельское поселение – 378 999,60 рублей;
- Богословское сельское поселение – 164 012,94 рублей;
- Дружинское сельское поселение – 521 467,90 рублей;
- Иртышское сельское поселение – 37 849,14 рублей;
- Калининское сельское поселение – 72 123,86 рублей;
- Ключевское сельское поселение – 438 329,09 рублей;
- Комсомольское сельское поселение – 164 012,94 рублей;
- Красноярское сельское поселение – 249 924,48 рублей;
- Лузинское сельское поселение – 302 793,12 рублей;
- Магистральное сельское поселение – 264 586,32 рублей;
- Морозовское сельское поселение – 146 380,96 рублей;
- Надеждинское сельское поселение – 424 871,62 рублей;
- Новоомское сельское поселение – 302 793,12 рублей;
- Новотроицкое сельское поселение – 416 558,19 рублей;
- Омское сельское поселение – 313 366,80 рублей;
- Петровское сельское поселение – 227 094,84 рублей;
- Покровское сельское поселение – 164 012,94 рублей;
- Пушкинское сельское поселение – 189 245,70 рублей;
- Розовское сельское поселение – 114 148,20 рублей;

- Ростовкинское сельское поселение – 100 931,04 рублей;
- Троицкое сельское поселение – 233 864,00 рублей;
- Усть-Заостровское сельское поселение – 63 682,68 рублей.

4. Мероприятие «Осуществление государственных полномочий по расчету и предоставлению дотаций бюджетам городских, сельских поселений Омской области, входящих в состав муниципальных районов Омской области, на выравнивание бюджетной обеспеченности» - объем исполнения составил 98 932 112,00 рублей или 100 % от плановых назначений. В рамках данного мероприятия была выделена дотация на выравнивание бюджетной обеспеченности поселений Омского муниципального района, в том числе:

- Андреевское сельское поселение – 2 741 283,20 рублей;
- Ачаирское сельское поселение – 7 618 904,80 рублей;
- Богословское сельское поселение – 4 053 713,67 рублей;
- Дружинское сельское поселение – 1 365 130,94 рублей;
- Иртышское сельское поселение – 561 298,28 рублей;
- Калининское сельское поселение – 4 666 950,32 рублей;
- Ключевское сельское поселение – 5 146 508,42 рублей;
- Комсомольское сельское поселение – 5 377 852,80 рублей;
- Красноярское сельское поселение – 4 410 918,36 рублей;
- Лузинское сельское поселение – 7 125 292,22 рублей;
- Магистральное сельское поселение – 717 424,93 рублей;
- Морозовское сельское поселение – 4 980 129,85 рублей;
- Надеждинское сельское поселение – 5 074 435,55 рублей;
- Новоомское сельское поселение – 4 847 299,27 рублей;
- Новотроицкое сельское поселение – 3 730 811,19 рублей;
- Омское сельское поселение – 4 171 690,68 рублей;
- Петровское сельское поселение – 5 945 214,67 рублей;
- Покровское сельское поселение – 4 837 913,87 рублей;
- Пушкинское сельское поселение – 2 833 956,80 рублей;
- Розовское сельское поселение – 5 412 814,21 рублей;
- Ростовкинское сельское поселение – 7 690 508,51 рублей;
- Троицкое сельское поселение – 1 124 797,30 рублей;
- Усть-Заостровское сельское поселение – 392 240,13 рублей;
- Чернолучинское городское поселение – 4 105 022,03 рублей.

5. Мероприятие «Обеспечение проведения на территории поселений работ (оказание услуг), являющихся социально значимыми, в сфере физической культуры и спорта» - объем исполнения составил 40 092 278,01 рублей или 100 % от плановых назначений. Межбюджетные трансферты на выполнение вышеуказанных полномочий были предоставлены следующим поселениям:

- Ачаирское сельское поселение – 300 00,00 рублей;
- Красноярское сельское поселение – 2 000 000,00 рублей;
- Ростовкинское сельское поселение – 37 792 278,01 рублей.

6. Мероприятие «Обеспечение проведения на территории поселений работ (оказание услуг), являющихся социально значимыми, в сфере культуры и кинематографии» - объем исполнения составил 5 410 436,71 рублей или 100 % от плановых назначений. Межбюджетные трансферты на выполнение вышеуказанных полномочий были предоставлены следующим поселениям:

- Богословское сельское поселение – 3 507 745,98 рублей;
- Надеждинское сельское поселение – 499 703,00 рублей;
- Новоомское сельское поселение – 500 000,00 рублей;
- Новотроицкое сельское поселение – 88 000,00 рублей;
- Петровское сельское поселение – 640 000,00 рублей;
- Покровское сельское поселение – 174 987,73 рублей.

7. Мероприятие «Обеспечение проведения на территории поселений работ (оказание услуг), являющихся социально значимыми, в сфере благоустройства» - объем исполнения составил 5 418 848,22 рублей или 100 % от плановых назначений. Межбюджетные трансферты на выполнение вышеуказанных полномочий были предоставлены следующим поселениям:

- Андреевское сельское поселение – 300 000,00 рублей;
- Комсомольское сельское поселение – 500 000,00 рублей;
- Ростовкинское сельское поселение – 4 618 848,22 рублей.

8. Мероприятие «Обеспечение проведения на территории поселений работ (оказание услуг) по формированию, развитию и содержанию муниципальной собственности» - объем исполнения составил 3 142 319,30 рублей или 100 % от плановых назначений. Межбюджетные трансферты на выполнение вышеуказанных полномочий были предоставлены следующим поселениям:

- Ключевское сельское поселение – 1 370 000,00 рублей;
- Красноярское сельское поселение – 1 108 624,25 рублей;
- Чернолучинское городское поселение – 663 695,05 рублей.

9. Мероприятие «Обеспечение проведения на территории поселений работ (оказания услуг) по строительству, реконструкции автомобильных дорог общего пользования местного значения» - объем исполнения составил 3 500 000,00 рублей или 100 % от плановых назначений. Межбюджетные трансферты на выполнение вышеуказанных полномочий были предоставлены следующим поселениям:

- Новоомское сельское поселение – 2 500 000,00 рублей;
- Троицкое сельское поселение – 1 000 000,00 рублей.

10. Мероприятие «Обеспечение проведения на территории поселений работ (оказание услуг) по капитальному ремонту, ремонту и содержанию автомобильных дорог общего пользования местного значения» - объем исполнения составил 2 523 490,60 рублей или 100 % от плановых назначений. Межбюджетные трансферты на выполнение вышеуказанных полномочий были предоставлены следующим поселениям:

- Красноярское сельское поселение – 860 000,00 рублей;
- Лузинское сельское поселение – 1 589 000,00 рублей;
- Чернолучинское городское поселение – 74 490,60 рублей.

Общий объем фактического освоения средств по итогам реализации муниципальной Подпрограммы № 2 «Повышение эффективности управления муниципальными финансами и финансового контроля» муниципальной Программы в 2022 году составил 2 980 295,61 рублей, в том числе по источникам:

- налоговые и неналоговые доходы, поступления нецелевого характера из областного бюджета - 2 931 992,61 рублей;
- целевые средства из областного бюджета – 30 303,00 рублей.
- иные источники (переданные полномочия по осуществлению финансового контроля) – 18 000,00 рублей.

Данные средства освоены в целях исполнения основных мероприятий по следующим направлениям:

1. Мероприятие «Формирование и использование средств резервных фондов» - объем фактического исполнения в 2022 году составил 470 000,00 рублей или 100 % плановых назначений.

2. Мероприятие «Реализация прочих мероприятий муниципальной программы» - объем исполнения составил 385 756,04 рублей или 100 % от плановых назначений.

3. Мероприятие «Содействие дополнительному профессиональному образованию работников финансовых органов муниципальных районов (городского округа) Омской области по дополнительным профессиональным программам» - объем исполнения составил 30 303,00 рублей или 100 % от плановых назначений.

4. Мероприятие «Реализация полномочий по осуществлению финансового контроля» - объем исполнения составил 1 356 077,76 рублей или 100 % от плановых назначений.

5. Мероприятие «Руководство и управление в сфере установленных функций органов местного самоуправления» - объем исполнения составил 738 158,81 рублей или 100 % от плановых назначений.

Общий объем фактического освоения средств по итогам реализации муниципальной Подпрограммы № 3 «Совершенствование системы управления муниципальными казенными учреждениями» муниципальной Программы в 2022 году составил 99 123 990,25 рублей (98,5 % от плановых назначений) за счет налоговых и неналоговых доходов.

Данные средства освоены в целях выполнения основных мероприятий по следующим направлениям:

1. Мероприятие «Организация деятельности муниципального казенного учреждения «Хозяйственное управление Администрации Омского муниципального района Омской области» - объем исполнения составил 76 679 392,69 рублей или 98,0 %. Неисполнение обусловлено образованием по состоянию на 01.01.2023 текущей кредиторской задолженности.

2. Мероприятие «Организация деятельности муниципального казенного учреждения «Муниципальный архив Омского муниципального района Омской области» - объем исполнения составил 7 132 751,36 рублей или 100 % от плановых назначений.

3. Мероприятие «Организация деятельности муниципального казенного учреждения «Единый расчетный центр» Омского муниципального района Омской области» - объем исполнения составил 15 311 846,20 рублей или 100 % от плановых назначений.

Расчеты оценки эффективности реализации мероприятий, основных мероприятий, подпрограмм муниципальной Программы и муниципальной Программы в целом приведены в Приложении № 1. В результате было установлено, что эффективность реализации муниципальной Программы составляет 100 %, реализация муниципальной Программы эффективна.

Председатель Комитета



О.А. Сидоренко

ОТЧЕТ
о реализации муниципальной программы Омского муниципального района Омской области
"Управление муниципальными финансами и развитие системы
межбюджетных отношений в Омском муниципальном районе"

№ п/п	Наименование показателя	Код бюджетной классификации		Объем финансирования мероприятия муниципальной программы (рублей)				Целевые индикаторы реализации мероприятия (группы мероприятий)				
		главный распорядитель	целевая статья расходов	Источник финансирования	Всего	2022 год		Наименование	Единица измерения	Значение		
						план	факт			Всего	2022 год	
1	2	3	4	5	6	7	8	9	10		11	12
Цель муниципальной программы - Проведение сбалансированной финансовой, бюджетной и налоговой политики Омского муниципального района Омской области (далее - муниципальный район), эффективное управление финансовыми ресурсами, находящимися в распоряжении муниципального района; совершенствование деятельности представительного органа Омского муниципального района Омской области; эффективное управление казенными учреждениями												
Задача 1 муниципальной программы - Совершенствование и модернизация механизмов межбюджетного регулирования												
Подпрограмма 1 - Развитие системы межбюджетных отношений в Омском муниципальном районе												
Цель подпрограммы 1 муниципальной программы - Совершенствование и модернизация механизмов межбюджетного регулирования												
1	Задача 1 подпрограммы 1 муниципальной программы - Развитие механизмов межбюджетного регулирования			Всего:	454 692 523,45	169 157 179,91	169 157 179,91	x	x	x	x	x
				1. районный бюджет, в том числе:	454 692 523,45	169 157 179,91	169 157 179,91					
				1.1. налоговые и неналоговые доходы, поступления нецелевого характера из областного бюджета	102 665 634,45	70 225 067,91	70 225 067,91					
				1.2. целевые средства из областного бюджета	352 026 889,00	98 932 112,00	98 932 112,00					
				1.3. переходящий остаток	0,00	0,00	0,00					
				2. иные источники	0,00	0,00	0,00					
1.1	Основное мероприятие - Расчет и предоставление отдельных видов межбюджетных трансфертов из бюджета Омского муниципального района	x	x	Всего:	373 476 286,48	109 069 807,07	109 069 807,07	x	x	x	x	x
				1. районный бюджет, в том числе:	373 476 286,48	109 069 807,07	109 069 807,07					
				1.1. налоговые и неналоговые доходы, поступления нецелевого характера из областного бюджета	21 449 397,48	10 137 695,07	10 137 695,07					
				1.2. целевые средства из областного бюджета	352 026 889,00	98 932 112,00	98 932 112,00					
				1.3. переходящий остаток	0,00	0,00	0,00					
				2. иные источники	0,00	0,00	0,00					
1.1.1	Мероприятие 1 - Поддержка мер по обеспечению сбалансированности бюджетов	x	x	Всего:	2 817 000,00	0,00	0,00	Доля дотаций на сбалансированность, предоставляемых из бюджета Омского муниципального района, в общем объеме межбюджетных трансфертов, предоставляемых из бюджета Омского	Процент	0,75	0,00	0,00
				1. районный бюджет, в том числе:	2 817 000,00	0,00	0,00					
				1.1. налоговые и неналоговые доходы, поступления нецелевого характера из областного бюджета	2 817 000,00	0,00	0,00					
				1.2. целевые средства из областного бюджета	0,00	0,00	0,00					

				1.3. переходящий остаток	0,00	0,00	0,00	муниципального района				
				2. иные источники	0,00	0,00	0,00					
1.1.2	Мероприятие 2 - Выполнение части полномочий в сфере градостроительной деятельности	511	32 1 01 10020	Всего:	390 000,00	190 000,00	190 000,00	Степень соответствия объема предоставленных иных межбюджетных трансфертов на финансовое обеспечение полномочий в сфере градостроительной деятельности объему, утвержденному решением о бюджете	Процент	100,00	100,00	100,00
				1. районный бюджет, в том числе:	390 000,00	190 000,00	190 000,00					
				1.1. налоговые и неналоговые доходы, поступления нецелевого характера из областного бюджета	390 000,00	190 000,00	190 000,00					
				1.2. целевые средства из областного бюджета	0,00	0,00	0,00					
				1.3. переходящий остаток	0,00	0,00	0,00					
				2. иные источники	0,00	0,00	0,00					
1.1.3	Мероприятие 3 - Выполнение части полномочий в сфере сохранения, использования и популяризации объектов культурного наследия	x	x	Всего:	0,00	0,00	0,00	Степень соответствия объема предоставленных иных межбюджетных трансфертов на финансовое обеспечение полномочий в сфере сохранения, использования и популяризации объектов культурного наследия объему, утвержденному решением о бюджете	Процент	x	x	x
				1. районный бюджет, в том числе:	0,00	0,00	0,00					
				1.1. налоговые и неналоговые доходы, поступления нецелевого характера из областного бюджета	0,00	0,00	0,00					
				1.2. целевые средства из областного бюджета	0,00	0,00	0,00					
				1.3. переходящий остаток	0,00	0,00	0,00					
				2. иные источники	0,00	0,00	0,00					
1.1.4	Мероприятие 4 - Выполнение части полномочий в сфере дорожной деятельности	x	x	Всего:	0,00	0,00	0,00	Степень соответствия объема предоставленных иных межбюджетных трансфертов на финансовое обеспечение полномочий в сфере дорожной деятельности объему, утвержденному решением о бюджете	Процент	x	x	x
				1. районный бюджет, в том числе:	0,00	0,00	0,00					
				1.1. налоговые и неналоговые доходы, поступления нецелевого характера из областного бюджета	0,00	0,00	0,00					
				1.2. целевые средства из областного бюджета	0,00	0,00	0,00					
				1.3. переходящий остаток	0,00	0,00	0,00					
				2. иные источники	0,00	0,00	0,00					
1.1.5	Мероприятие 5 - Выполнение части полномочий в сфере газоснабжения населения	x	x	Всего:	0,00	0,00	0,00	Степень соответствия объема предоставленных иных межбюджетных трансфертов на финансовое обеспечение полномочий в сфере газоснабжения объему, утвержденному решением о бюджете	Процент	x	x	x
				1. районный бюджет, в том числе:	0,00	0,00	0,00					
				1.1. налоговые и неналоговые доходы, поступления нецелевого характера из областного бюджета	0,00	0,00	0,00					
				1.2. целевые средства из областного бюджета	0,00	0,00	0,00					
				1.3. переходящий остаток	0,00	0,00	0,00					
				2. иные источники	0,00	0,00	0,00					

				2. иные источники	0,00	0,00	0,00						
1.1.6	Мероприятие 6 - Выполнение части полномочий в сфере водоснабжения населения и водоотведения	510	32 1 01 10060	Всего:	7 988 645,37	4 561 068,48	4 561 068,48	Степень соответствия объема предоставленных иных межбюджетных трансфертов на финансовое обеспечение полномочий в сфере водоснабжения населения и водоотведения объему, утвержденному решением о бюджете	Процент	100,00	100,00	100,00	
				1. районный бюджет, в том числе:	7 988 645,37	4 561 068,48	4 561 068,48						
				1.1. налоговые и неналоговые доходы, поступления нецелевого характера из областного бюджета	7 988 645,37	4 561 068,48	4 561 068,48						
				1.2. целевые средства из областного бюджета	0,00	0,00	0,00						
				1.3. переходящий остаток	0,00	0,00	0,00						
				2. иные источники	0,00	0,00	0,00						
				Всего:	0,00	0,00	0,00						
1.1.7	Мероприятие 7 - Выполнение части полномочий, связанных с капитальным ремонтом многоквартирных домов	x	x	1. районный бюджет, в том числе:	0,00	0,00	0,00	Степень соответствия объема предоставленных иных межбюджетных трансфертов на финансовое обеспечение полномочий, связанных с капитальным ремонтом многоквартирных домов объему, утвержденному решением о бюджете	Процент	x	x	x	
				1.1. налоговые и неналоговые доходы, поступления нецелевого характера из областного бюджета	0,00	0,00	0,00						
				1.2. целевые средства из областного бюджета	0,00	0,00	0,00						
				1.3. переходящий остаток	0,00	0,00	0,00						
				2. иные источники	0,00	0,00	0,00						
				Всего:	0,00	0,00	0,00						
				1. районный бюджет, в том числе:	0,00	0,00	0,00						
1.1.8	Мероприятие 8 - Выполнение части полномочий в сфере безопасности людей на водных объектах	x	x	1.1. налоговые и неналоговые доходы, поступления нецелевого характера из областного бюджета	0,00	0,00	0,00	Степень соответствия объема предоставленных иных межбюджетных трансфертов на финансовое обеспечение полномочий в сфере безопасности людей на водных объектах объему, утвержденному решением о бюджете	Процент	x	x	x	
				1.2. целевые средства из областного бюджета	0,00	0,00	0,00						
				1.3. переходящий остаток	0,00	0,00	0,00						
				2. иные источники	0,00	0,00	0,00						
				Всего:	0,00	0,00	0,00						
				1. районный бюджет, в том числе:	0,00	0,00	0,00						
				1.1. налоговые и неналоговые доходы, поступления нецелевого характера из областного бюджета	0,00	0,00	0,00						
1.1.9	Мероприятие 9 - Осуществление государственных полномочий по расчету и предоставлению дотаций бюджетам городских, сельских поселений Омской области, входящих в состав муниципальных районов Омской области, на выравнивание бюджетной обеспеченности	505	32 1 01 70800	1.2. целевые средства из областного бюджета	352 026 889,00	98 932 112,00	98 932 112,00	Степень соответствия использования средств целям, предусмотренным областным законодательством	Процент	100,00	100,00	100,00	
				1.3. переходящий остаток	0,00	0,00	0,00						
				2. иные источники	0,00	0,00	0,00						
				Всего:	352 026 889,00	98 932 112,00	98 932 112,00						
				1. районный бюджет, в том числе:	352 026 889,00	98 932 112,00	98 932 112,00						
				1.1. налоговые и неналоговые доходы, поступления нецелевого характера из областного бюджета	0,00	0,00	0,00						
				1.2. целевые средства из областного бюджета	352 026 889,00	98 932 112,00	98 932 112,00						
				1.3. переходящий остаток	0,00	0,00	0,00						
				2. иные источники	0,00	0,00	0,00						

1.1.10	Мероприятие 10 - Выполнение части полномочий в сфере электроснабжения	x	x	Всего:	0,00	0,00	0,00	Степень соответствия объема предоставленных иных межбюджетных трансфертов на финансовое обеспечение полномочий в сфере электроснабжения объему, утвержденному решением о бюджете	Процент	x	x	x
				1. районный бюджет, в том числе:	0,00	0,00	0,00					
				неналоговые доходы, поступления нецелевого характера из областного бюджета	0,00	0,00	0,00					
				1.2. целевые средства из областного бюджета	0,00	0,00	0,00					
				1.3. переходящий остаток	0,00	0,00	0,00					
				2. иные источники	0,00	0,00	0,00					
1.1.11	Мероприятие 11 - На выполнение части полномочий в области обращения с твердыми коммунальными отходами	510	32 1 01 10080	Всего:	10 158 752,11	5 386 626,59	5 386 626,59	Степень соответствия объема предоставленных иных межбюджетных трансфертов на финансовое обеспечение полномочий в области обращения с твердыми коммунальными отходами объему, утвержденному решением о бюджете	Процент	100,00	100,00	100,00
				1. районный бюджет, в том числе:	10 158 752,11	5 386 626,59	5 386 626,59					
				1.1. налоговые и неналоговые доходы, поступления нецелевого характера из областного бюджета	10 158 752,11	5 386 626,59	5 386 626,59					
				1.2. целевые средства из областного бюджета	0,00	0,00	0,00					
				1.3. переходящий остаток	0,00	0,00	0,00					
				2. иные источники	0,00	0,00	0,00					
1.1.12	Мероприятие 12 - Выполнение части полномочий в части проведения муниципального земельного контроля	x	x	Всего:	95 000,00	0,00	0,00	Степень соответствия объема предоставленных иных межбюджетных трансфертов на финансовое обеспечение полномочий в части проведения муниципального контроля объему, утвержденному решением о бюджете	Процент	100,00	x	x
				1. районный бюджет, в том числе:	95 000,00	0,00	0,00					
				1.1. налоговые и неналоговые доходы, поступления нецелевого характера из областного бюджета	95 000,00	0,00	0,00					
				1.2. целевые средства из областного бюджета	0,00	0,00	0,00					
				1.3. переходящий остаток	0,00	0,00	0,00					
				2. иные источники	0,00	0,00	0,00					
1.1.13	Мероприятие 13 - Выполнение части полномочий в сфере ведения информационной системы обеспечения градостроительной деятельности	x	x	Всего:	0,00	0,00	0,00	Степень соответствия объема предоставленных иных межбюджетных трансфертов на финансовое обеспечение полномочий в сфере ведения информационной системы обеспечения градостроительной деятельности объему, утвержденному решением	Процент	100,00	x	x
				1. районный бюджет, в том числе:	0,00	0,00	0,00					
				1.1. налоговые и неналоговые доходы, поступления нецелевого характера из областного бюджета	0,00	0,00	0,00					
				1.2. целевые средства из областного бюджета	0,00	0,00	0,00					

				1.3. переходящий остаток	0,00	0,00	0,00	о бюджете					
				2. иные источники	0,00	0,00	0,00						
1.2	Основное мероприятие - Расчет и предоставление иных межбюджетных трансфертов из бюджета Омского муниципального района	x	x	Всего:	81 216 236,97	60 087 372,84	60 087 372,84	x	x	x	x	x	x
				1. районный бюджет, в том числе:	81 216 236,97	60 087 372,84	60 087 372,84						
				1.1. налоговые и неналоговые доходы, поступления нецелевого характера из областного бюджета	81 216 236,97	60 087 372,84	60 087 372,84						
				1.2. целевые средства из областного бюджета	0,00	0,00	0,00						
				1.3. переходящий остаток	0,00	0,00	0,00						
				2. иные источники	0,00	0,00	0,00						
1.2.1	Мероприятие 1 - Обеспечение проведения на территории поселений работ (оказание услуг), являющихся социально значимыми, в сфере физической культуры и спорта	506	32 1 02 12010	Всего:	54 090 989,88	40 092 278,01	40 092 278,01	Степень соответствия объема предоставленных иных межбюджетных трансфертов объему, утвержденному решением о бюджете	Процент	100,00	100,00	100,00	100,00
				1. районный бюджет, в том числе:	54 090 989,88	40 092 278,01	40 092 278,01						
				1.1. налоговые и неналоговые доходы, поступления нецелевого характера из областного бюджета	54 090 989,88	40 092 278,01	40 092 278,01						
				1.2. целевые средства из областного бюджета	0,00	0,00	0,00						
				1.3. переходящий остаток	0,00	0,00	0,00						
				2. иные источники	0,00	0,00	0,00						
1.2.2	Мероприятие 2 - Обеспечение проведения на территории поселений работ (оказание услуг), являющихся социально значимыми, в сфере культуры и кинематографии	503	32 1 02 12020	Всего:	9 790 108,97	5 410 436,71	5 410 436,71	Степень соответствия объема предоставленных иных межбюджетных трансфертов объему, утвержденному решением о бюджете	Процент	100,00	100,00	100,00	100,00
				1. районный бюджет, в том числе:	9 790 108,97	5 410 436,71	5 410 436,71						
				1.1. налоговые и неналоговые доходы, поступления нецелевого характера из областного бюджета	9 790 108,97	5 410 436,71	5 410 436,71						
				1.2. целевые средства из областного бюджета	0,00	0,00	0,00						
				1.3. переходящий остаток	0,00	0,00	0,00						
				2. иные источники	0,00	0,00	0,00						
1.2.3	Мероприятие 3 - Обеспечение проведения на территории поселений работ (оказание услуг), являющихся социально значимыми, в сфере благоустройства	506 510	32 1 02 12030	Всего:	7 449 806,92	5 418 848,22	5 418 848,22	Степень соответствия объема предоставленных иных межбюджетных трансфертов объему, утвержденному решением о бюджете	Процент	100,00	100,00	100,00	100,00
				1. районный бюджет, в том числе:	7 449 806,92	5 418 848,22	5 418 848,22						
				1.1. налоговые и неналоговые доходы, поступления нецелевого характера из областного бюджета	7 449 806,92	5 418 848,22	5 418 848,22						
				1.2. целевые средства из областного бюджета	0,00	0,00	0,00						

				1.3. переходящий остаток	0,00	0,00	0,00						
				2. иные источники	0,00	0,00	0,00						
1.2.4	Мероприятие 4 - Обеспечение проведения на территории поселений работ (оказание услуг) по формированию, развитию и содержанию муниципальной собственности	511	32 1 02 12040	Всего:	3 861 840,60	3 142 319,30	3 142 319,30	Степень соответствия объема предоставленных иных межбюджетных трансфертов объему, утвержденному решением о бюджете	Процент	100,00	100,00	100,00	
				1. районный бюджет, в том числе:	3 861 840,60	3 142 319,30	3 142 319,30						
				1.1. налоговые и неналоговые доходы, поступления нецелевого характера из областного бюджета	3 861 840,60	3 142 319,30	3 142 319,30						
				1.2. целевые средства из областного бюджета	0,00	0,00	0,00						
				1.3. переходящий остаток	0,00	0,00	0,00						
				2. иные источники	0,00	0,00	0,00						
1.2.5	Мероприятие 5 - Обеспечение проведения на территории поселений работ (оказание услуг) по строительству, реконструкции автомобильных дорог общего пользования местного значения	510	32 1 02 12050	Всего:	5 530 958,70	3 500 000,00	3 500 000,00	Степень соответствия объема предоставленных иных межбюджетных трансфертов объему, утвержденному решением о бюджете	Процент	100,00	100,00	100,00	
				1. районный бюджет, в том числе:	5 530 958,70	3 500 000,00	3 500 000,00						
				1.1. налоговые и неналоговые доходы, поступления нецелевого характера из областного бюджета	5 530 958,70	3 500 000,00	3 500 000,00						
				1.2. целевые средства из областного бюджета	0,00	0,00	0,00						
				1.3. переходящий остаток	0,00	0,00	0,00						
				2. иные источники	0,00	0,00	0,00						
1.2.6	Мероприятие 6 - Обеспечение проведения на территории поселений работ (оказание услуг) по капитальному ремонту, ремонту и содержанию автомобильных дорог общего пользования местного значения	510	32 1 02 12060	Всего:	3 243 011,90	2 523 490,60	2 523 490,60	Степень соответствия объема предоставленных иных межбюджетных трансфертов объему, утвержденному решением о бюджете	Процент	100,00	100,00	100,00	
				1. районный бюджет, в том числе:	3 243 011,90	2 523 490,60	2 523 490,60						
				1.1. налоговые и неналоговые доходы, поступления нецелевого характера из областного бюджета	3 243 011,90	2 523 490,60	2 523 490,60						
				1.2. целевые средства из областного бюджета	0,00	0,00	0,00						
				1.3. переходящий остаток	0,00	0,00	0,00						
				2. иные источники	0,00	0,00	0,00						
Итого по подпрограмме 1 муниципальной программы				Всего:	454 692 523,45	169 157 179,91	169 157 179,91	x	x	x	x	x	
				1. районный бюджет, в том числе:	454 692 523,45	169 157 179,91	169 157 179,91						
				1.1. налоговые и неналоговые доходы, поступления нецелевого характера из областного бюджета	102 665 634,45	70 225 067,91	70 225 067,91						
				1.2. целевые средства из областного бюджета	352 026 889,00	98 932 112,00	98 932 112,00						

1.3. переходящий остаток	0,00	0,00	
2. иные источники	0,00	0,00	

Задача 2 муниципальной программы - обеспечение эффективного исполнения полномочий в финансовой, бюджетной и налоговой сферах; совершенствование деятельности Совета Омского муниципального района Омской области по подготовке и принятию нормативных актов; организация работы Совета Омского муниципального района Омской области в части осуществления финансового контроля

Подпрограмма 2 - Повышение эффективности управления муниципальными финансами и финансового контроля

Цели подпрограммы 2 муниципальной программы: обеспечение эффективного исполнения полномочий в финансовой, бюджетной и налоговой сферах; совершенствование деятельности Совета Омского муниципального района Омской области по подготовке и принятию нормативных актов; организация работы Совета Омского муниципального района Омской области в части осуществления финансового контроля

2.	Задача 1 подпрограммы 2 муниципальной программы Совершенствование организации и осуществления бюджетного процесса в муниципальном районе			Всего:	8 669 315,51	886 059,04	886 059,04	x	x	x	x	x
				1. районный бюджет, в том числе:	8 669 315,51	886 059,04	886 059,04					
				1.1. налоговые и неналоговые доходы, поступления нецелевого характера из областного бюджета	8 639 012,51	855 756,04	855 756,04					
				1.2. целевые средства из областного бюджета	30 303,00	30 303,00	30 303,00					
				1.3. переходящий остаток	0,00	0,00	0,00					
				2. иные источники	0,00	0,00	0,00					
2.1	Ведомственная целевая программа - Совершенствование финансовой и бюджетной политики	x	x	Всего:	0,00	0,00	0,00	Удельный вес расходов бюджета муниципального района, сформированных в рамках программ муниципального района, в структуре расходов, исполняемых за счет налоговых и неналоговых доходов бюджета муниципального района	Процент	x	x	x
				1. районный бюджет, в том числе:	0,00	0,00	0,00					
				1.1. налоговые и неналоговые доходы, поступления нецелевого характера из областного бюджета	0,00	0,00	0,00					
				1.2. целевые средства из областного бюджета	0,00	0,00	0,00					
				1.3. переходящий остаток	0,00	0,00	0,00					
				2. иные источники	0,00	0,00	0,00					
2.2	Основное мероприятие - Совершенствование финансовой и бюджетной политики	x	x	Всего:	8 669 315,51	886 059,04	886 059,04	x	x	x	x	x
				1. районный бюджет, в том числе:	8 669 315,51	886 059,04	886 059,04					
				1.1. налоговые и неналоговые доходы, поступления нецелевого характера из областного бюджета	8 639 012,51	855 756,04	855 756,04					
				1.2. целевые средства из областного бюджета	30 303,00	30 303,00	30 303,00					
				1.3. переходящий остаток	0,00	0,00	0,00					
				2. иные источники	0,00	0,00	0,00					
2.2.1	Мероприятие 1 - Исполнение судебных актов, предусматривающих взыскание денежных средств за счет муниципального бюджета в соответствии с	x	x	Всего:	540 000,00	0,00	0,00	Исполнение судебных актов, предусматривающих взыскание денежных средств за счет муниципального бюджета в соответствии с законодательством	Процент	100,00	x	x
				1. районный бюджет, в том числе:	540 000,00	0,00	0,00					
				1.1. налоговые и неналоговые доходы, поступления нецелевого характера из областного бюджета	540 000,00	0,00	0,00					

	законодательством			1.2. целевые средства из областного бюджета	0,00	0,00	0,00						
				1.3. переходящий остаток	0,00	0,00	0,00						
				2. иные источники	0,00	0,00	0,00						
2.2.2	Мероприятие 2 - Формирование и использование средств резервных фондов	502	32 2 01 19970	Всего:	5 503 913,92	470 000,00	470 000,00	Степень соответствия использования средств резервного фонда Администрации Омского муниципального района требованиям законодательства	Процент	100,00	100,00	100,00	
				1. районный бюджет, в том числе:	5 503 913,92	470 000,00	470 000,00						
				1.1. налоговые и неналоговые доходы, поступления нецелевого характера из областного бюджета	5 503 913,92	470 000,00	470 000,00						
				1.2. целевые средства из областного бюджета	0,00	0,00							
				1.3. переходящий остаток	0,00	0,00	0,00						
				2. иные источники	0,00	0,00	0,00						
				Всего:	2 595 098,59	385 756,04	385 756,04						
2.2.3	Мероприятие 3 - Реализация прочих мероприятий муниципальной программы	505	32 2 01 19990	1. районный бюджет, в том числе:	2 595 098,59	385 756,04	385 756,04	Удельный вес расходов бюджета муниципального района, сформированных в рамках программ муниципального района, в структуре расходов, исполняемых за счет налоговых и неналоговых доходов бюджета муниципального района	Процент	100,00	100,00	100,00	
				1.1. налоговые и неналоговые доходы, поступления нецелевого характера из областного бюджета	2 595 098,59	385 756,04	385 756,04						
				1.2. целевые средства из областного бюджета	0,00	0,00	0,00						
				1.3. переходящий остаток	0,00	0,00	0,00						
				2. иные источники	0,00	0,00	0,00						
				Всего:	30 303,00	30 303,00	30 303,00						
				1. районный бюджет, в том числе:	30 303,00	30 303,00	30 303,00						
2.2.4	Мероприятие 4 - Содействие дополнительному профессиональному образованию работников финансовых органов муниципальных районов (городского округа) Омской области по дополнительным профессиональным программам	505	32 2 01 71830	1.1. налоговые и неналоговые доходы, поступления нецелевого характера из областного бюджета	0,00	0,00	0,00	Степень соответствия фактически израсходованного объема средств на дополнительное образование работников финансовых органов муниципальных районов (городского округа) Омской области по дополнительным профессиональным программам объему, утвержденному решением о бюджете на эти цели	Процент	100,00	100,00	100,00	
				1.2. целевые средства из областного бюджета	30 303,00	30 303,00	30 303,00						
				1.3. переходящий остаток	0,00	0,00	0,00						
				2. иные источники	0,00	0,00	0,00						
				Всего:	6 939 807,29	2 094 236,57	2 094 236,57						
				1. районный бюджет, в том числе:	6 903 807,29	2 076 236,57	2 076 236,57						
				1.1. налоговые и неналоговые доходы, поступления нецелевого характера из областного бюджета	6 903 807,29	2 076 236,57	2 076 236,57						
3	Задача 2 подпрограммы 2 муниципальной программы Совершенствование деятельности Совета Омского муниципального района Омской области по подготовке и принятию нормативных актов и организация работы Совета Омского муниципального района в части осуществления финансового контроля			Всего:	6 939 807,29	2 094 236,57	2 094 236,57	x	x	x	x	x	
				1. районный бюджет, в том числе:	6 903 807,29	2 076 236,57	2 076 236,57						
				1.1. налоговые и неналоговые доходы, поступления нецелевого характера из областного бюджета	6 903 807,29	2 076 236,57	2 076 236,57						

				1.2. целевые средства из областного бюджета	0,00	0,00	0,00						
				1.3. переходящий остаток	0,00	0,00	0,00						
				2. иные источники	36 000,00	18 000,00	18 000,00						
3.1	Основное мероприятие - Обеспечение эффективного исполнения установленных функций органов местного самоуправления	x	x	Всего:	6 201 648,48	1 356 077,76	1 356 077,76	x	x	x	x	x	x
				1. районный бюджет, в том числе:	6 165 648,48	1 338 077,76	1 338 077,76						
				1.1. налоговые и неналоговые доходы, поступления нецелевого характера из областного бюджета	6 165 648,48	1 338 077,76	1 338 077,76						
				1.2. целевые средства из областного бюджета	0,00	0,00	0,00						
				1.3. переходящий остаток	0,00	0,00	0,00						
				2. иные источники	36 000,00	18 000,00	18 000,00						
3.1.1	Мероприятие 1 - Реализация полномочий по осуществлению финансового контроля	501	32 2 02 19980 32 2 02 29980	Всего:	6 201 648,48	1 356 077,76	1 356 077,76	Степень исполнения плана контрольных мероприятий, проводимых Сектором контроля	Процент	100,00	100,00	100,00	
				том числе:	6 165 648,48	1 338 077,76	1 338 077,76						
				1.1. налоговые и неналоговые доходы, поступления нецелевого характера из областного бюджета	6 165 648,48	1 338 077,76	1 338 077,76						
				1.2. целевые средства из областного бюджета	0,00	0,00	0,00						
				1.3. переходящий остаток	0,00	0,00	0,00						
				2. иные источники	36 000,00	18 000,00	18 000,00						
3.1.2	Мероприятие 2 - Реализация прочих мероприятий по осуществлению финансового контроля	x	x	Всего:	0,00	0,00	0,00	Степень соответствия фактически израсходованного объема средств на финансовое обеспечение прочих мероприятий по осуществлению финансового контроля объему, утвержденному решением о бюджете	Процент	x	x	x	
				1. районный бюджет, в том числе:	0,00	0,00	0,00						
				1.1. налоговые и неналоговые доходы, поступления нецелевого характера из областного бюджета	0,00	0,00	0,00						
				1.2. целевые средства из областного бюджета	0,00	0,00	0,00						
				1.3. переходящий остаток	0,00	0,00	0,00						
				2. иные источники	0,00	0,00	0,00						
3.1.3	Мероприятие 3 - Поддержание стабильного уровня управления муниципальными финансами Омской области	x	x	Всего:	0,00	0,00	0,00	Степень эффективности исполнения расходных обязательств, направленных на поддержание стабильного уровня управления муниципальными финансами	Процент	x	x	x	
				1. районный бюджет, в том числе:	0,00	0,00	0,00						
				1.1. налоговые и неналоговые доходы, поступления нецелевого характера из областного бюджета	0,00	0,00	0,00						
				1.2. целевые средства из областного бюджета	0,00	0,00	0,00						
				1.3. переходящий остаток	0,00	0,00	0,00						

3.2	Основное мероприятие - Председатель Совета Омского муниципального района	x	x	2. иные источники	0,00	0,00	0,00	x	x	x	x	x
				Всего:	738 158,81	738 158,81	738 158,81					
				1. районный бюджет, в том числе:	738 158,81	738 158,81	738 158,81					
				1.1. налоговые и неналоговые доходы, поступления нецелевого характера из областного бюджета	738 158,81	738 158,81	738 158,81					
				1.2. целевые средства из областного бюджета	0,00	0,00	0,00					
				1.3. переходящий остаток	0,00	0,00	0,00					
3.2.1	Мероприятие 1 - Руководство и управление в сфере установленных функций органов местного самоуправления	501	32 2 03 19980	2. иные источники	0,00	0,00	0,00	Степень соответствия объема средств, выделенным на указанные цели, объему, предусмотренному решением о бюджете	Процент	100,00	100,00	100,00
				Всего:	738 158,81	738 158,81	738 158,81					
				том числе:	738 158,81	738 158,81	738 158,81					
				1.1. налоговые и неналоговые доходы, поступления нецелевого характера из областного бюджета	738 158,81	738 158,81	738 158,81					
				1.2. целевые средства из областного бюджета	0,00	0,00	0,00					
				1.3. переходящий остаток	0,00	0,00	0,00					
Итого по подпрограмме 2 муниципальной программы				2. иные источники	0,00	0,00	0,00	x	x	x	x	x
				Всего:	15 609 122,80	2 980 295,61	2 980 295,61					
				1. районный бюджет, в том числе:	15 573 122,80	2 962 295,61	2 962 295,61					
				1.1. налоговые и неналоговые доходы, поступления нецелевого характера из областного бюджета	15 542 819,80	2 931 992,61	2 931 992,61					
				1.2. целевые средства из областного бюджета	30 303,00	30 303,00	30 303,00					
				1.3. переходящий остаток	0,00	0,00	0,00					
				2. иные источники	36 000,00	18 000,00	18 000,00					
Задача 3 муниципальной программы - совершенствование системы управления муниципальными казенными учреждениями Омского муниципального района Омской области												
Подпрограмма 3 - Совершенствование системы управления муниципальными казенными учреждениями												
Цели подпрограммы 3 муниципальной программы: эффективное управление казенными учреждениями Омского муниципального района												
4.	Задача 1 подпрограммы 3 муниципальной программы Совершенствование системы управления муниципальными казенными учреждениями			Всего:	350 471 118,82	100 651 643,05	99 123 990,25	x	x	x	x	x
				1. районный бюджет, в том числе:	350 471 118,82	100 651 643,05	99 123 990,25					
				1.1. налоговые и неналоговые доходы, поступления нецелевого характера из областного бюджета	350 471 118,82	100 651 643,05	99 123 990,25					
				1.2. целевые средства из областного бюджета	0,00	0,00						

				1.3. переходящий остаток	0,00	0,00	0,00						
				2. иные источники	0,00	0,00	0,00						
4.1.	Основное мероприятие - Организация деятельности муниципальных казенных учреждений	x	x	Всего:	350 471 118,82	100 651 643,05	99 123 990,25	x	x	x	x	x	x
				1. районный бюджет, в том числе:	350 471 118,82	100 651 643,05	99 123 990,25						
				1.1. налоговые и неналоговые доходы, поступления нецелевого характера из областного бюджета	350 471 118,82	100 651 643,05	99 123 990,25						
				1.2. целевые средства из областного бюджета	0,00	0,00	0,00						
				1.3. переходящий остаток	0,00	0,00	0,00						
				2. иные источники	0,00	0,00	0,00						
4.1.1	Мероприятие 1 - Организация деятельности муниципального казенного учреждения «Хозяйственное управление Администрации Омского муниципального района Омской области»	505	32 3 01 10010	Всего:	261 355 200,88	78 207 045,49	76 679 392,69	Степень соответствия фактически израсходованного объема средств на финансовое обеспечение деятельности муниципального учреждения объему, утвержденному решением о бюджете	Процент	100,00	100,00	98,05	
				том числе:	261 355 200,88	78 207 045,49	76 679 392,69						
				1.1. налоговые и неналоговые доходы, поступления нецелевого характера из областного бюджета	261 355 200,88	78 207 045,49	76 679 392,69						
				1.2. целевые средства из областного бюджета	0,00	0,00	0,00						
				1.3. переходящий остаток	0,00	0,00	0,00						
				2. иные источники	0,00	0,00	0,00						
4.1.2	Мероприятие 2 - Организация деятельности муниципального казенного учреждения «Единая дежурно-диспетчерская служба Омского муниципального района Омской области»	x	x	Всего:	0,00	0,00	0,00	Степень соответствия фактически израсходованного объема средств на финансовое обеспечение деятельности муниципального учреждения объему, утвержденному решением о бюджете	Процент	x	x	x	
				1. районный бюджет, в том числе:	0,00	0,00	0,00						
				1.1. налоговые и неналоговые доходы, поступления нецелевого характера из областного бюджета	0,00	0,00	0,00						
				1.2. целевые средства из областного бюджета	0,00	0,00	0,00						
				1.3. переходящий остаток	0,00	0,00	0,00						
				2. иные источники	0,00	0,00	0,00						
4.1.3	Мероприятие 3 - Организация деятельности муниципального казенного учреждения «Управление капитального строительства» Омского муниципального района Омской области	x	x	Всего:	0,00	0,00	0,00	Степень соответствия фактически израсходованного объема средств на финансовое обеспечение деятельности муниципального учреждения объему, утвержденному решением о бюджете	Процент	x	x	x	
				1. районный бюджет, в том числе:	0,00	0,00	0,00						
				1.1. налоговые и неналоговые доходы, поступления нецелевого характера из областного бюджета	0,00	0,00	0,00						
				1.2. целевые средства из областного бюджета	0,00	0,00	0,00						
				1.3. переходящий остаток	0,00	0,00	0,00						
				2. иные источники	0,00	0,00	0,00						
4.1.4	Мероприятие 4 - Организация деятельности	505	32 3 01 10040	Всего:	30 030 716,01	7 132 751,36	7 132 751,36	Степень соответствия фактически израсходованного объема	Процент	100,00	100,00	100,00	
				1. районный бюджет, в том числе:	30 030 716,01	7 132 751,36	7 132 751,36						

	муниципального казенного учреждения «Муниципальный архив Омского муниципального района Омской области»			1.1. налоговые и неналоговые доходы, поступления нецелевого характера из областного бюджета	30 030 716,01	7 132 751,36	7 132 751,36	средств на финансовое обеспечение деятельности муниципального учреждения объема, утвержденному решению о бюджете						
				1.2. целевые средства из областного бюджета	0,00	0,00	0,00							
				1.3. переходящий остаток	0,00	0,00	0,00							
				2. иные источники	0,00	0,00	0,00							
4.1.5	Мероприятие 5 - Организация деятельности муниципального казенного учреждения «Единый расчетный центр» Омского муниципального района Омской области	505	32 3 01 10050	Всего:	59 085 201,93	15 311 846,20	15 311 846,20	Степень соответствия фактически израсходованного объема средств на финансовое обеспечение деятельности муниципального учреждения объема, утвержденному решению о бюджете	Процент	100,00	100,00	100,00	100,00	
				1. районный бюджет, в том числе:	59 085 201,93	15 311 846,20	15 311 846,20							
				1.1. налоговые и неналоговые доходы, поступления нецелевого характера из областного бюджета	59 085 201,93	15 311 846,20	15 311 846,20							
				1.2. целевые средства из областного бюджета	0,00	0,00	0,00							
				1.3. переходящий остаток	0,00	0,00	0,00							
				2. иные источники	0,00	0,00	0,00							
Итого по подпрограмме 3 муниципальной программы				Всего:	350 471 118,82	100 651 643,05	99 123 990,25	x	x	x	x	x	x	
				1. районный бюджет, в том числе:	350 471 118,82	100 651 643,05	99 123 990,25							
				1.1. налоговые и неналоговые доходы, поступления нецелевого характера из областного бюджета	350 471 118,82	100 651 643,05	99 123 990,25							
				1.2. целевые средства из областного бюджета	0,00	0,00	0,00							
				1.3. переходящий остаток	0,00	0,00	0,00							
				2. иные источники	0,00	0,00	0,00							
ВСЕГО по муниципальной программе				Всего:	820 772 765,07	272 789 118,57	271 261 465,77	x	x	x	x	x	x	
				1. районный бюджет, в том числе:	820 736 765,07	272 771 118,57	271 243 465,77							
				1.1. налоговые и неналоговые доходы, поступления нецелевого характера из областного бюджета	468 679 573,07	173 808 703,57	172 281 050,77							
				1.2. целевые средства из областного бюджета	352 057 192,00	98 962 415,00	98 962 415,00							
				1.3. переходящий остаток	0,00	0,00	0,00							
				2. иные источники	36 000,00	18 000,00	18 000,00							

Оценка эффективности муниципальной программы Омского муниципального района Омской области "Управление муниципальными финансами и развитие системы межбюджетных отношений в Омском муниципальном районе Омской области"

№ п/п	Наименование целевого индикатора	Единица измерения	Степень достижения значения целевого индикатора g-го мероприятия (Gg), ед.	Уровень финансового обеспечения g-го мероприятия (Vg), ед.	Эффективность реализации i-го мероприятия (Ii), ед.	Эффективность реализации j-го основного мероприятия (Jj), ед.	Эффективность i-й подпрограммы (Pi), ед.	Эффективность муниципальной программы (E),%
1	2	3	4	5	6	7	8	9
Подпрограмма 1 - Развитие системы межбюджетных отношений в Омском муниципальном районе							1,00	100,00
1	Степень соответствия объема предоставленных иных межбюджетных трансфертов на финансовое обеспечение полномочий в сфере градостроительной деятельности объему, утвержденному решением о бюджете	процент	1	1	1			
2	Степень соответствия объема предоставленных иных межбюджетных трансфертов на финансовое обеспечение полномочий в сфере водоснабжения населения и водоотведения объему, утвержденному решением о бюджете	процент	1	1	1		1	
3	Степень соответствия использования средств целям, предусмотренным областным законодательством	процент	1	1	1			
4	Степень соответствия объема предоставленных иных межбюджетных трансфертов на финансовое обеспечение полномочий в области обращения с твердыми коммунальными отходами объему, утвержденному решением о бюджете	процент	1	1	1			
5	Степень соответствия объема предоставленных иных межбюджетных трансфертов объему, утвержденному решением о бюджете	процент	1	1	1			
6	Степень соответствия объема предоставленных иных межбюджетных трансфертов объему, утвержденному решением о бюджете	процент	1	1	1			
7	Степень соответствия объема предоставленных иных межбюджетных трансфертов объему, утвержденному решением о бюджете	процент	1	1	1			
8	Степень соответствия объема предоставленных иных межбюджетных трансфертов объему, утвержденному решением о бюджете	процент	1	1	1			
9	Степень соответствия объема предоставленных иных межбюджетных трансфертов объему, утвержденному решением о бюджете	процент	1	1	1			
10	Степень соответствия объема предоставленных иных межбюджетных трансфертов объему, утвержденному решением о бюджете	процент	1	1	1			
Подпрограмма 2 - Повышение эффективности управления муниципальными финансами и финансового контроля								
7	Степень соответствия использования средств резервного фонда Администрации Омского муниципального района требованиям законодательства	процент	1	1	1			
8	Удельный вес расходов бюджета муниципального района, сформированных в рамках программ муниципального района, в структуре расходов, исполняемых за счет налоговых и неналоговых доходов бюджета муниципального района	процент	1	1	1		1	
	Степень соответствия фактически израсходованного объема средств на дополнительное профессиональное образование работников финансовых органов муниципальных районов (городского округа) Омской области по дополнительным профессиональным программам объему, утвержденному решением о бюджете на эти цели	процент	1	1	1			1,00
9	Степень исполнения плана контрольных мероприятий, проводимых Сектором контроля	процент	1	1	1		1	
	Степень соответствия объема средств, выделенным на указанные цели, объему, предусмотренному решением о бюджете	процент	1	1	1		1	
Подпрограмма 3 - Совершенствование системы управления муниципальными казенными учреждениями								
10	Степень соответствия фактически израсходованного объема средств на финансовое обеспечение деятельности муниципального учреждения объему, утвержденному решением о бюджете	процент	0,98	0,98	1			

11	Степень соответствия фактически израсходованного объема средств на финансовое обеспечение деятельности муниципального учреждения объему, утвержденному решением о бюджете	процент	1	1	1	1	1,00
12	Степень соответствия фактически израсходованного объема средств на финансовое обеспечение деятельности муниципального учреждения объему, утвержденному решением о бюджете	процент	1	1	1		

Сведения о достижении ожидаемых результатов реализации муниципальной программы Омского муниципального района Омской области "Управление муниципальными финансами и развитие системы межбюджетных отношений в Омском муниципальном районе" за 2022 год

№ п/п	Ожидаемые результаты реализации муниципальной программы Омского муниципального района Омской области	Единица измерения	План	Факт	Отклонение	Примечание (причины отклонения)
1	2	3	4	5	6	7
Подпрограмма 1 - Развитие системы межбюджетных отношений в Омском муниципальном районе						
1	сокращение разрыва бюджетной обеспеченности между наименее и наиболее обеспеченными сельскими (городским) поселениями муниципального района с 1,5 раза в 2013 году до 1,0 раза в 2025 году:	раз	1,30	5,0	-3,70	сокращение разрыва сложилось в результате выравнивание бюджетной обеспеченности муниципальных образований
Подпрограмма 2 -Повышение эффективности управления муниципальными финансами и финансового контроля						
2	Снижение дефицита бюджета муниципального района с 2,9 процентов от общей суммы доходов районного бюджета без учета безвозмездных поступлений в 2013 году до 0 процентов в 2025 году	%	2,1	0	2,1	наличие профицита бюджета на 01.01.2023 составил 16,3 млн. руб.
3	Увеличение доли налоговых и неналоговых доходов местного бюджета в общем объеме собственных доходов бюджета муниципального района с 25 процентов в 2014 году до 40,3 процентов в 2025 году	%	28,9	56,2	+27,3	
4	Совершенствование методологии организации финансового контроля в муниципальном районе, стопроцентное исполнение плана контрольных мероприятий Сектором контроля	%	100	100	0	
Подпрограмма 3 -Совершенствование системы управления муниципальными казенными учреждениями						
5	повышение эффективности управления муниципальными казенными учреждениями	%	99,65	98,50	-1,15	образование текущей кредиторской задолженности